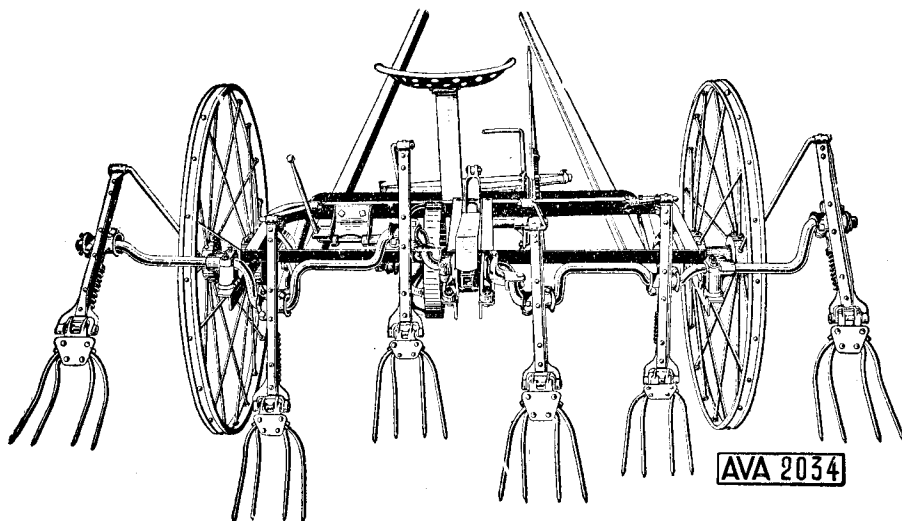

HÖVÄNDARE

Modell AG och E

INNEHALLSFÖRTECKNING:

I. Maskinens uppsättning	Sid. 2
II. Reservdelsförteckning	» 3
III. Reservdelsillustrationer	» 5



A.-B. ARVIKA-VERKEN - ARVIKA - SVERIGE

Telegramadress: Arvikaverken, Arvika.

Tel.: Namnanrop »Arvikaverken».

1718

2-44-2000

ARVIKA TIDNINGSS. TH.

I. Maskinens uppsättning.

Höväändaren sändes i 4 kollar:

Maskineri med påbundna delar.

Skalmar, hopbundna.

2 st. hjul.

1. Maskinkollit placeras på en låda e. d., så att vevaxeln för gafflarna ligger fritt och lätt kan vridas runt, vilket underlättar påsättningen av körhjulen.

2. Alla bindningar med järntråd, som fasthålla gafflar och andra påbundna detaljer, avklippas. Saxsprintarna i körhjulsaxelns ändar urtagas och försticketelringarna (967) borttagas.

3. Dragramen fastsättes vid yttre lagerfästena för körhjulsaxeln (5423) på gaffelramen. Den i höjdragregleringsveven (5409) å dragramen insatta fjäderkärnan (7022) med sin fjäder (7023) förenas med fäste (7017) å gaffelramen.

4. Körhjulsaxelns ändar rengöras noggrant från färg och insmörjas med olja, varefter körhjulen påsätts.

5. Skalmarna fastskruvas på dragramens undersida med de i dem sittande bultarna.

6. Gaffelstagen till yttergafflarna paskjutas körhjulsaxelns fria ändar utanför körhjulen, där de kvarhållas medelst försticketelringarna (967), som låsas med saxsprintar. Yttergafflarna påträdas vevaxelns fria ändar, där desamma kvarhållas medelst försticketelringarna (968), som låsas med saxsprintar. Yttre gaffelstagen förenas med gaffelarmarna medelst bultarna (7024).

7. Inre gaffelstagen (5454), vilka med främre ändarna äro insatta i fästena (943), insätts med bakre ändarna i gaffelstagsfästena (5416), vilka sitta fastnitade vid gaffelarmarnas övre ändar.

8. Fästet (5412) för kopplingsspaken med isittande kopplingspak (5437) och kopplingsgaffel (5411) fastskruvas vid gaffelramen med de i ramen sittande bultarna och så, att kopplingsgaffeln (5411) griper över kopplingsmuffen (7014). Härvid tillses, att kopplingsgaffeln intager en sådan ställning på den gängade delen av kopplingsspaken, att då spaken med handtaget passerar över hornet mellan kopplingslägena, skall kopplingsgaffeln med sitt nav nå intill fästet för kopplingsspaken.

9. Sitsfjäders (SS 45) fastskruvas på sitt fäste (5444), varefter sitsen anbringas.

10. Svängelfästet fastskruvas på dragramens framsida och svängeln (553) anbringas på sin plats.

11. Verktygslådan fastsättes på ena skalten.

12. Samtliga lock till smörjkoppar för konsistensfett (7027) avskruvas och fyllas med konsistensfett, som nedskruvas i kopparna, tills lagergångarna äro väl fyllda med smörriämnet. OBS! Tillse att smörjkoppstocken äro nedskruvade åtminstone till hälften, innan maskinen köres igång, eljest kunna locken lätt gånga sig av och förloras.

BESTÄLLNING AV RESERVDELAR.

För att undvika misstag och dröjsmål vid beställning av reservdelar är det absolut nödvändigt att lämna noggranna upplysningar om de önskade delarna, och för detta ändamål fastställs med tillhjälp av illustrationer och förteckning, vilken del som önskas.

Vid beställning bör delens benämning, nummer och bokstav uppgivas. Bokstav eller bokstäver vid nummer måste alltid angivas på samma sätt som i förteckningen.

För den händelse numret på en reservdel ej kan fastställas med tillhjälp av illustrationer och förteckning, och det på delen instämplade numret skulle vara bortnött, torde delen insändas med rekvisitionen för erhållande av riktig ersättningsdel.

Uppgiv alltid vid rekvisitioner noggrann och tydlig adress samt om godset skall sändas per post, som ilgods eller fraktgods.

Vänta icke med reservdelsbeställningen till kort före slätterns början!

Använd endast originaldelar!

Höväändare, mod. AG och E

II. Reservdelsförteckning.

Del N:r	Benämning	Ärgång	Se även del N:r	Pris
15	Oljekanna	1928—		
R 37	Skakelbeslag, böjt	"		
R 38	» , rakt	"		
SS 45	Sitsfjäder	"		
95	Kronmutter, 1/2"	"		
124	Sits	"		
B 132	Regel	"		
284	Svängelkrok, vänster	"		
285	» , höger	"		
387	Skiftnyckel	"		
491	Verktygslåda	1928—29	8622	
553	Svängel	1928—		
909	Spärrhake	"		
913 A	Kopplingsmuff	1928—29	7014	
914	Kopplingsfjäder	1928—		
915	Stöbricka för kopplingsfjäder	"		
925	Vevaxel för gafflarna	"		
927	Lagerhalva, övre, för vevaxelns ändlager	"		
943	Fäste för stag, främre, till gaffelarm	"		
958	Fjäder för regel till höjdregeringsspak	"		
967	Förstickelring för körhjul	"		
968	Förstickelring för vevaxel till gafflarna	"		
973 A	Kedjehjul för kedjespännare. Ej illustrerat	"		
974 A	Hållare för kedjehjul n:r 973 A. Ej illustrerat	"		
975	Fjäder till spärrhake	"		
976	Smörjkoppslock	1928—29	7027	
983	Skakel	1928—		
984	Kuggghjul, cylindriskt (70 kuggar)	1928—29	7009	
986	Bricka till kedjespännare	1928—		
2020	Mejsel	"		
2021	Dorn	"		
2086	Mellanläggsring för n:r 4918 och 5453	1928—29		
2253	Svängelfäste (ena halvan)	1928—		
2259	Bult för sits	"		
2465	Bult för svängel	"		
2473	Regelfäste	"		
3707	Tryckhandtag	"		
3913	Kil för kuggghjul n:r 5403 samt 5457 och 5458 Ej illustrerad	"		
4686	Kedjelänk (aducerad)	1928—32	8850	
4918	Nav för körhjul	1928—		
5400	Vevlagerhalva, undre, för gaffelarm	"		
5401	Vevlagerhalva, övre, för gaffelarm	"		
5402	Lagerhalva, undre, för vevaxelns ändlager	"		
5403	Kuggghjul, cylindriskt (16 kuggar)	1928—29	7010	
5404	Kedjehjul på vevaxel (9 kuggar)	1928—		
5405	Mittlager för vevaxel	"	5598	
5406	Lager, höger, för mellanaxel	1928—29	5599	
5407	Lager för körhjulsaxel och mellanaxel	"	7016	
5408	Kedjehjul på mellanaxel (15 kuggar)	"	7015	
5409	Fäste, nedre, för fjäderkärna till höjdregering	1928—	7054	
5410	Lager för axel till höjdregering	"		
5411	Kopplingsgaffel	"		
5412	Fäste för spak till koppling	"		
5413	Bussning för rullager	"		

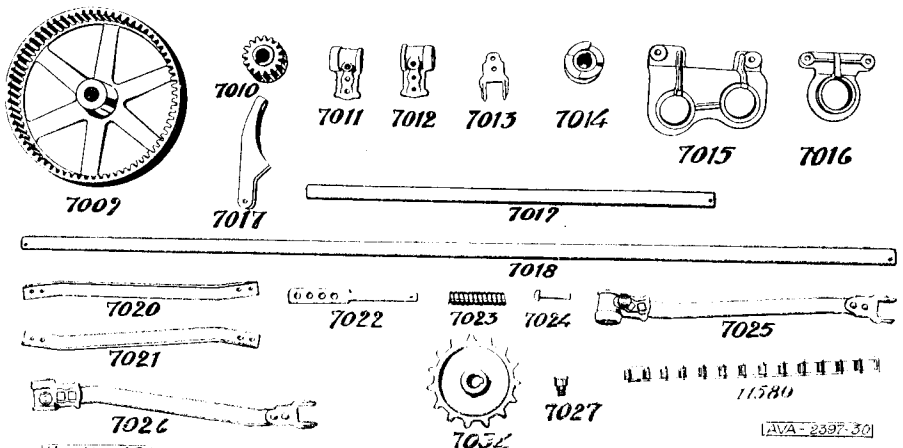
Höväändare, mod. AG och E

Del N:r	B e n ä m n i n g	Ärgång	Se även del N:r	Pris
5414	Fäste för gaffel	1928—		
5415	Hållare för gaffel	"		
5416	Fäste, bakre, för stag till gaffelarm	"		
5417	Medbringare	"		
5418	Segment för höjdregering	"		
5419	Lashake för höjdregering	"		
5420	Höjdregeringsvinkel	"		
5421	Fäste för spak till höjdregering	"		
5422	Fäste för reglering av gaffelram	1928—29	7017	
5423	Fäste, mellersta, för lager till axel för körhjul	"		
5424	Gaffedel, inre	1928—		
5425	Gaffedel, yttre	"		
5426	Fjäder för gaffel och höjdregering	"		
5427	Fjäderkärna till fjäder för gaffel	"		
5428	Bult för gaffel	"		
5429	Gaffelplåt	"		
5430	Bult för fjäderkärna	"		
5431	Spant till gaffelarm, inre	"		
5432	Trampa för höjdregering	"		
5433	Länk för trampa	"		
5434	Fäste för trampa	"		
5436	Fjäderkärna för främre fjäder till höjdregering	"		
5437	Spak för koppling	"		
5438	Länk för höjdregering	1928—29	7022	
5444	Fäste i ramen för sitsfjäder	1928—		
5446	Axel för körhjul, 32×1815 mm.	1928—29	7018	
5447	Axel för mellanrörelse, 25×212 mm.	"	7019	
5448	Axel för höjdregering	1928—		
5449	Rullager, sammansatt	1928—37	8655	
5451	Eker för körhjul	1928—		
5452	Körhjul, sammansatt	"		
5453	Stag, yttre för gaffelarm	1928—29	7024	
5454	Stag, inre, för gaffelarm	1928—	7025	
5456	Kedjespännare	"		
5457	Spärrbricka, höger	"		
5458	Spärrbricka, vänster	"		
5459	Trycklänk för regleringsspak	"		
5460	Spak för höjdregering	"		
5462	Kil för n:r 5408	"		
5465	Bult för n:r 5409 och 5422	"		
5521	Kil för n:r 913 A	"		
5522	Bricka för rullager	"		
5523	Nit för n:r 5409	"		
5524	Nit för n:r 5420	"		
5525	Bult för lager, mellersta, a vevaxel	"		
5526	Bult, 1/2", för ändlager	"		
5527	Bult, 5/8", för dragram och n:r 5423	"		
5528	Bult, 1/2", för kedjespännare	"		
5529	Spak för höjdregering	"		
5530	Kedja, sammansatt (38 länkar)	1928—32	11580	
5588	Kedjeskydd	1928		
5589	Fäste, bakre, för kedjeskydd	"		
5590	Fäste, främre, för kedjeskydd	"		
5591	Kedjeskydd, sammansatt	"		
5592	Gaffelram, nitad	"		
5593	Dragram, nitad	"		
5594	Spärrbricka, höger, sammansatt	"		
5595	Spärrbricka, vänster, sammansatt	"		
5596	Gaffel, sammansatt	"		
5599	Fäste för svängel, sammansatt	"		

Höväändare, mod. AG och E

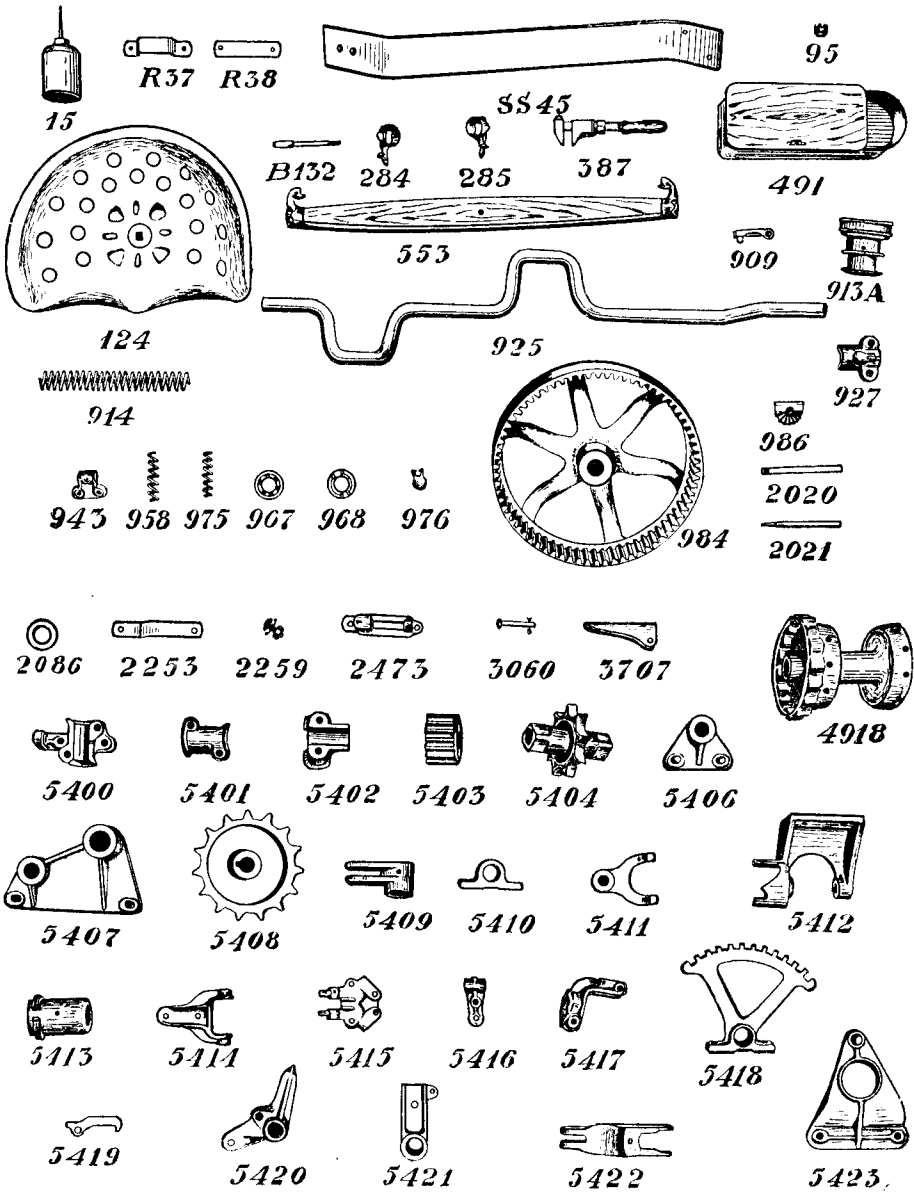
Del N:r	B e n ä m n i n g	Årgång	Se även del N:r	Pris
5598	Fäste för bussning till lager, mellersta, å vev- axel	1929--	5405	
5599	Bussning till lager, mellersta, å vevaxel		5405	
7009	Kugghjul, cylindriskt (70 kuggar)	1930--	984	
7010	Kugghjul, cylindriskt (16 kuggar)	"	5403	
7011	Lager, nedre, till yttre gaffelstag, höger	"		
7012	Lager, nedre, till yttre gaffelstag, vänster	"		
7013	Fäste, övre, till yttre gaffelstag	"		
7014	Kopplingsmuff	"	913 A	
8015	Fäste, mellersta, för bussning till rullager å axel för körhjul	"	5407	
7016	Fäste, yttre, för bussning till rullager å mel- lanaxel	"	5406	
7017	Fäste, övre, för fjäderkärna till höjdregering	"	5422	
7018	Axel för körhjul, 32×1910 mm.	"	5446	
7019	Axel för mellanrörelse, 32×880 mm.	"	5447	
7020	Spant till gaffelstag, yttre, höger	"	5453	
7021	Spant till gaffelstag, yttre, vänster	"	5453	
7022	Fjäderkärna till övre fjäder för höjdregering	"	5438	
7023	Fjäder, övre, för höjdregering	"	5438	
7024	Bult till yttre stag för gaffel	"		
7025	Gaffelstag, yttre, höger, sammansatt	"	5453	
7026	Gaffelstag, yttre, vänster, sammansatt	"	5453	
7027	Smörjkopp för konsistensfett	"	976	
7054	Kedjehjul på mellanaxel (15 kuggar)	"	5408	
8622	Verktygslåda. Ej illustrerad	1930--	491	
8655	Rullager, sammansatt. Se illust. över n:r 5449	1938--	5449	
8850	Kedjelänk (stål)	1933--	4686	
11235	Krysskil för kugghjul n:r 7010. Ej illustrerad	1938--		
11580	Kedja, sammansatt, stål (38 länkar)	1933--	5530	
14016	Stoppning på köraxel f. kopplingsfjäder. Ej ill.	1938--		
14040	Mellanlåggsring för kopplingen. Ej illustr. ...	"		
14121	Krysskil för kopplingsmuff n:r 7014. Ej ill. ...	"		
14122	Krysskil för kedjehjul n:r 7054. Ej illustrerad	"		

III. Reservdelsillustrationer.



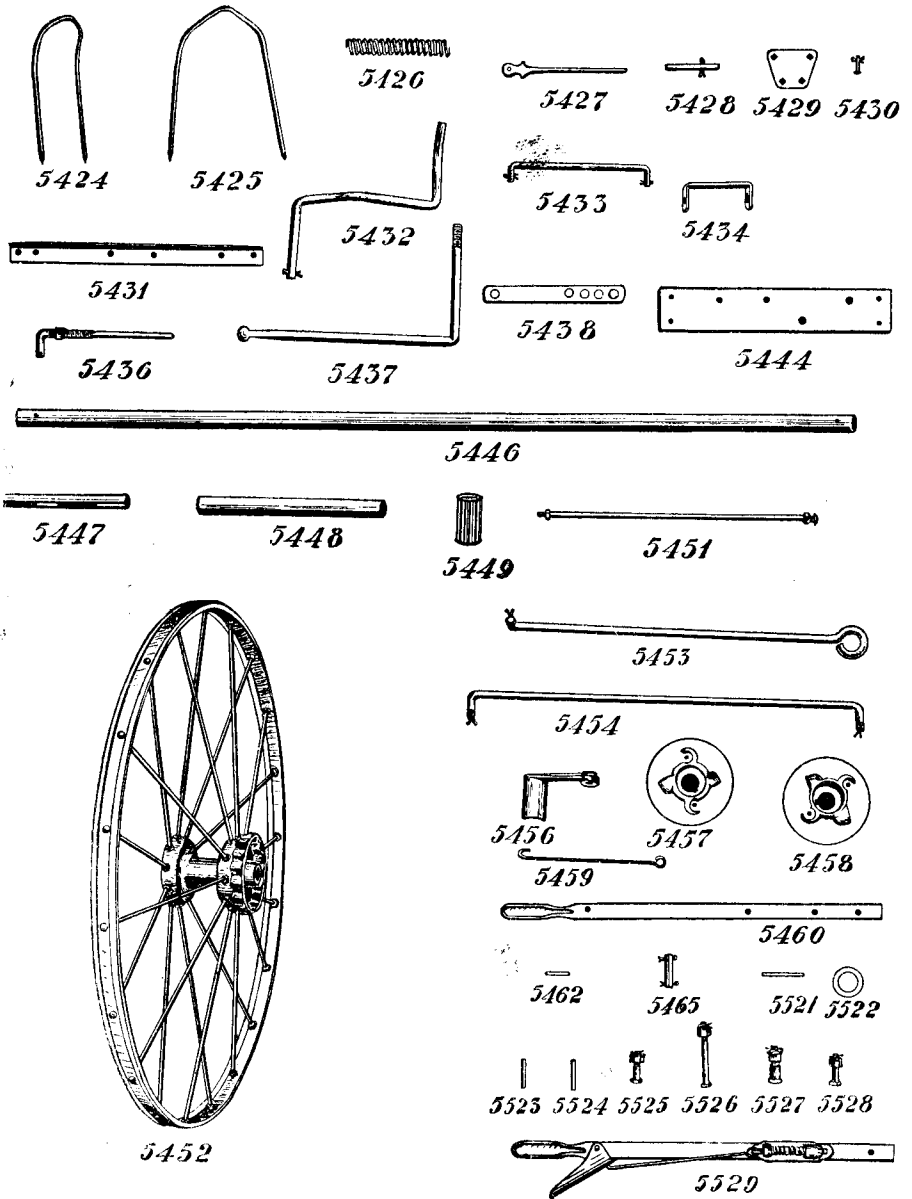
[Höv. Mod. AG]

Hövärdare, mod. AG och E



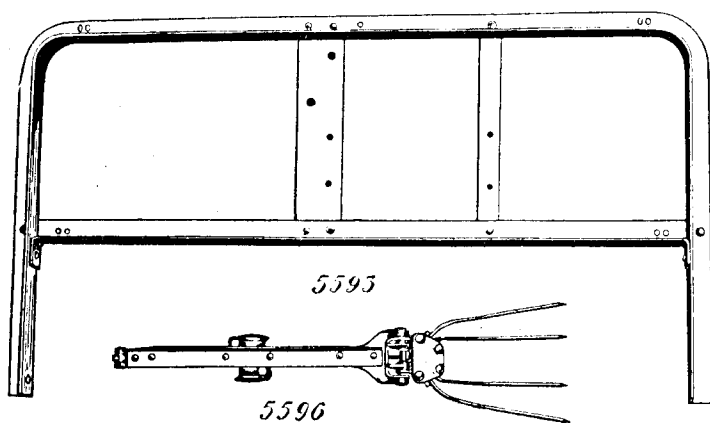
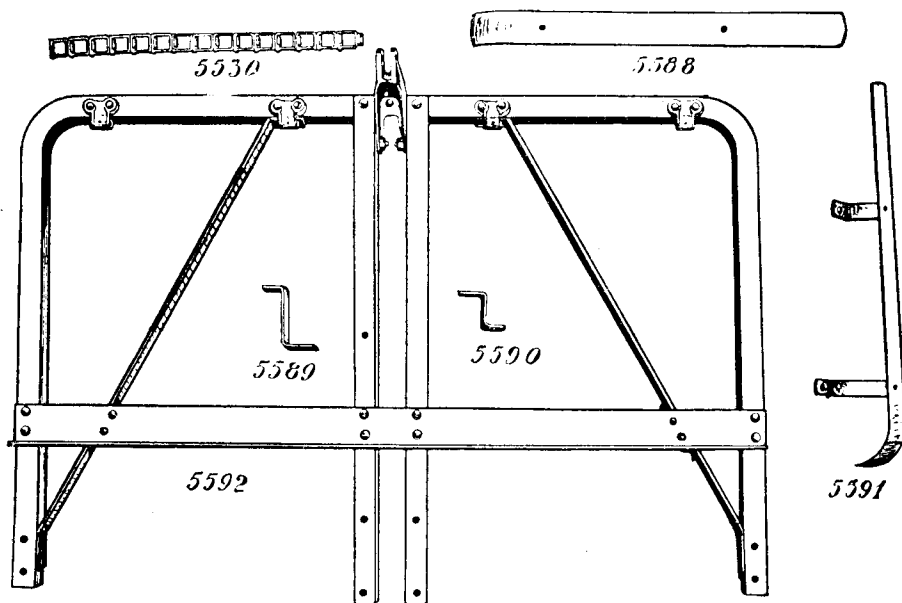
AVA-2084

Hövändare, mod. AG och E



AVA-2365

Hövändare, mod. AG och E



2137.