

---

---

# Handavläggande skördeapparater

---

---

## Modell

HF-1, HF-K och HF-2  
passa till slåttermaskiner, mod. F

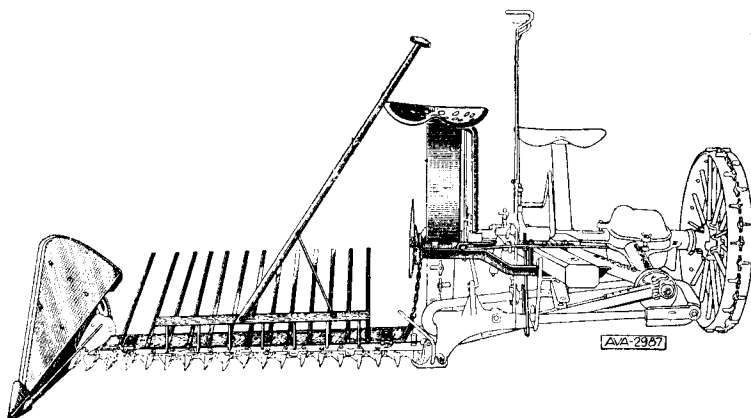
HE-1, HE-K och HE-2  
passa till slåttermaskiner, mod. E

HN-1, HN-K och HN-2  
passa till slåttermaskiner, mod. N

HB-1, HB-K och HB-2  
passa till slåttermaskiner, mod. B

## Innehållsförteckning:

- I. Apparatens uppsättning . . . . . Sid. 2
- II. Reservdelsillustrationer . . . . . „ 4
- III. Reservdelsförteckning . . . . . „ 6



---

---

**A.-B. ARVIKA-VERKEN - ARVIKA - SVERIGE**

Telegramadress: Arvikaverken, Arvika. Tel.; Namnanrop "Arvikaverken"

1715

2-44-2500

### I. Apparatens uppsättning.

För montering å slättermaskiner, mod. E och F borttages kapseln resp. förstickelringen med sin bult på maskinens köraxel utanför högra körhjulet. Inre stråskiljarens bakre plattjärnsfäste (10106) påskjutes på axeln, och låses medelst saxsprint.

Å slättermaskiner mod. N och B, borttagas bultarna, som gå genom kapseln på körhjulsnavet och högra körhjulet. Fästet (10270) placeras utanför hjulkapseln och fastsättes med sina bultar. Inre stråskiljarens plattjärnsfäste (10106) påskjutes på fästets tapp, där det kvarhålles med bult och bricka.

Inre stråskiljarens främre fäste (10111) (10112) placeras på tvären över dragstången resp. dragkloten och fästes medelst tre bultar på sådant sätt, att då fästets yttre ände förbindes med inre stråskiljarens bakre plattjärnsfäste (10106) medelst en bult, skall stråskiljarens fästjärn bilda 90° vinkel mot dragstången resp. dragkloten.

Sitsjärnet (3843) (10107) insättes i 4-kant hålet på slättermaskinens högra sida.

Skyddsplåten (3844) (10108) fastbultas med sin övre ände vid sitsjärnet mitt över högra körhjulet. Sitsen (124) fastbultas vid sitsjärnets övre ände.

Vid montering av apparaten å 1-häst maskinen, fästes trampfästet (3845) med sin bult vid främre stråskiljarfästet. Trampfästets bakre del fästas vid nedre änden av skyddsplåten (3844) över hjulet.

Vid montering av apparaten å 2-häst maskinen, fästes trampfästet (4979) med sin bult vid fränire stråskiljarfästet, bakre änden vid fästjärnet för inre stråskiljaren och skyddsplåten vid trampfästet med sin nedre ände medelst de tvenne skruvar som fasthålla trampan.

Mellan trampfästet och stråskiljaren å 1-hästmaskiner insättes trampan (3820) för grinden med isittande bussning (3821). En bult trädes genom inre stråskiljarens fästjärn, trampans centrum och trampfästet (3845), och tilldrages med mutter på inre sidan (åt maskinen till) av trampfästet.

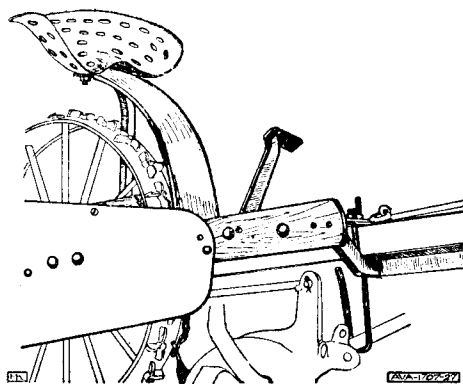
Spårrensarbrädet på slättermaskinens skärapparat borttages. Skärapparaten upplyftes i planlyftläge och grinden fastsättes med gångjärn vid fingerbalken i därför avsedda tvenne hål.

Å skärapparatus yttersko borttages släpskenan. Skördeapparatus yttre stråskiljare (9997) anbringas vid ytterskon, så att främre fästet (B 168) trädes över ytterskons spets och stråskiljaren fästes baktill vid ytterskon med en 1/2" bult genom det hål i ytterskon, där förut rensbrädet varit anbragt. Bärhjulets (3822) arm (4709) med bricka (4710) anbringas medelst bulten (4730) vid det spår å yttre släpskon, där förut släpskenan var anfäst, i ett sådant vridningsläge, att hjulet får den höjdställning i förhållande till skärapparaten, som önskas.

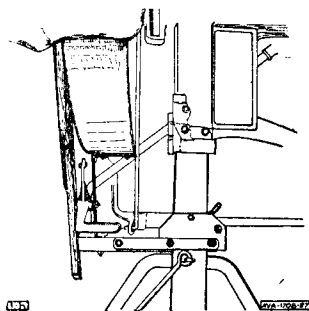
Tramplänken (4700), sittande i grindbeslaget (4158), inkrokas i Skroken å trampan (3820) (4978).

## Handavläggande skördeapparater

Monteringen av handavläggande skördeapparat med lyftkrok för skärapparaten på 1-häst slättermaskiner framgår av nedanstående illustrationer.

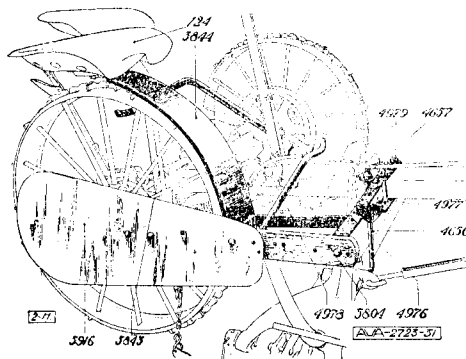


Maskinen sedd från sidan.

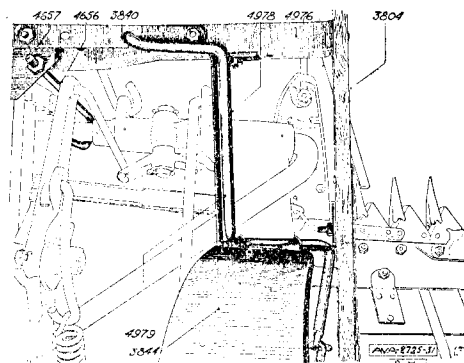


Maskinen sedd uppifrån.

Monteringen av handavläggande skördeapparat med lyftkrok för skärapparaten på 2-häst slättermaskiner framgår av nedanstående illustrationer.



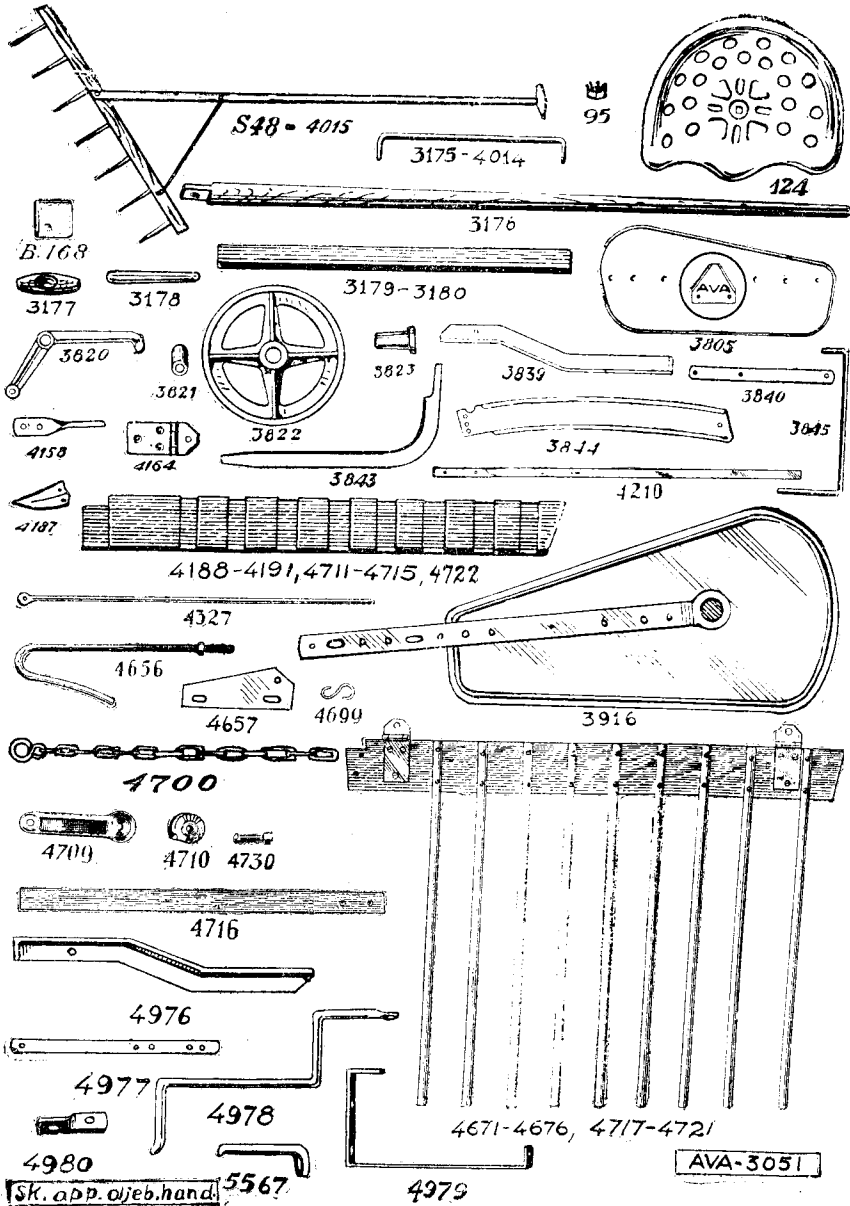
Maskinen sedd från sidan.



Maskinen sedd uppifrån.

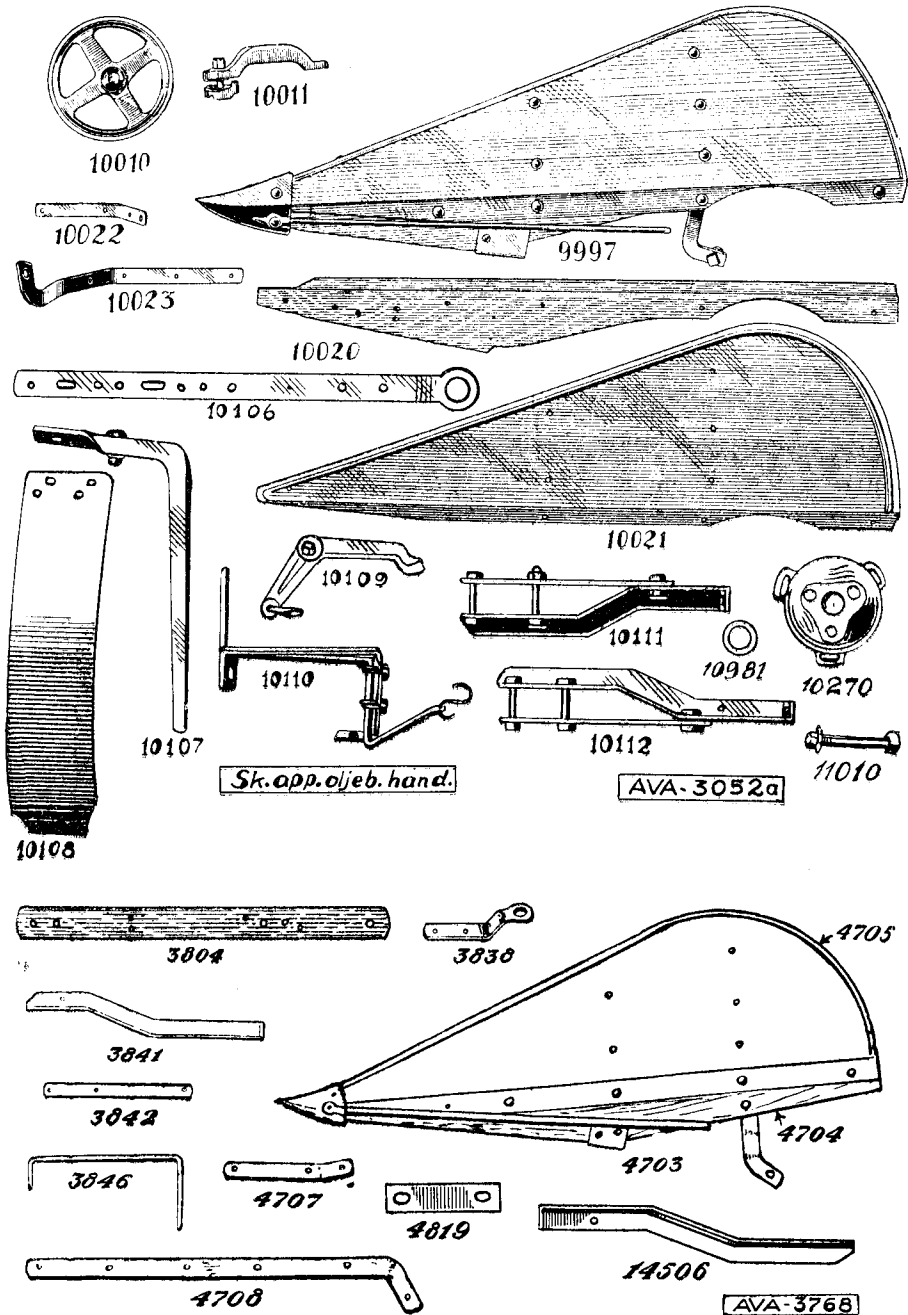
# Handavläggande skördeapparater

## II. Reservdelsillustrationer.



r  
k  
a  
l  
t  
i  
l

# Handavläggande skördeapparater



# Handavläggande skördeapparater

## III. Reservdelsförteckning.

Del nr	Benämning	Passar till slättermaskiner													
		Mod. F			Mod. E			Mod. N			Mod. B				
		3 1/2	4 1/2	5	3 1/2	4 1/2	5	3 1/2	4 1/2	5	3 1/2	4 1/2	5		
S 48	Handräfsa, sammansatt	1	1	1	1	—	1	1	1	1	—	1	1	1	1
S 73	Stålspröt för grind. Ej ill.	1	1	1	1	1	—	1	1	1	1	—	1	1	1
95	Kronmutter, 1/3"	1	1	1	1	1	1	1	1	1	1	1	1	1	1
124	Sits	1	1	1	1	1	1	1	1	1	1	1	1	1	1
B 168	Fäste, främre, för yttre stråskiljare	1	1	1	1	1	1	1	1	1	1	1	1	1	1
256	Stråskiljarespets. Ej illustrerad	1	1	1	1	1	—	—	—	—	—	—	—	—	—
363	Yttre stråskiljarespröt	1	1	1	1	1	—	—	—	—	—	—	—	—	—
3122	Bakre fäste för yttre stråskiljare. Ej ill.	1	1	1	1	1	—	—	—	—	—	—	—	—	—
3124	Plattjärnsstag för 3138—3139. Ej illustr.	1	1	1	1	1	—	—	—	—	—	—	—	—	—
3131	Stomme för grind. Ej illustrerad	1	—	—	—	—	—	—	—	—	—	—	—	—	—
3133	" " " " " " "	—	1	—	—	—	—	—	—	—	—	—	—	—	—
3134	" " " " " " "	—	—	1	—	—	—	—	—	—	—	—	—	—	—
3137	" " " " " " "	—	—	—	1	—	—	—	—	—	—	—	—	—	—
3138	Stråskiljarebräda, nedre. " " "	1	1	1	1	1	—	—	—	—	—	—	—	—	—
3139	" " " " " " " " " " " " "	1	1	1	1	1	—	—	—	—	—	—	—	—	—
3140	Träspjåla, yttre för grind. Ej illustrerad	1	1	1	1	1	—	—	—	—	—	—	—	—	—
3175	Stag till handräfsa	—	1	1	1	1	1	—	1	1	1	1	—	1	1
3176	Skaft " " "	1	1	1	1	1	1	1	1	1	1	1	1	1	1
3177	Handtag " " "	1	1	1	1	1	1	1	1	1	1	1	1	1	1
3178	Pinne " " "	1	1	1	1	1	1	1	1	1	1	1	1	1	1
3179	Stomme " " "	1	1	—	—	—	1	1	—	1	1	—	1	1	—
3180	" " " " " " "	—	—	—	1	1	1	1	—	1	1	1	—	1	1
3631	Fästjärn för bärhjul. Ej illustrerad	1	1	1	1	1	—	—	—	—	—	—	—	—	—
3670	Hjulhållare. " " "	1	1	1	1	1	—	—	—	—	—	—	—	—	—
3671	Bärhjul. " " "	1	1	1	1	1	—	—	—	—	—	—	—	—	—
3789	Grindbeslag. " " "	1	1	1	1	1	—	—	—	—	—	—	—	—	—
3798	Inre gångjärn för grind. Ej illustrerad	1	1	1	1	1	—	—	—	—	—	—	—	—	—
3799	Yttre " " " " " " "	1	1	1	1	1	—	—	—	—	—	—	—	—	—
3804	Bräda för inre stråskiljare	1	1	1	1	1	1	1	1	1	1	1	1	1	1
3805	Plåt till " " "	1	1	1	1	1	1	1	1	1	1	1	1	1	1
3820	Trampa	1	1	1	1	1	1	1	1	1	1	1	1	1	1
3821	Bussning till d:o	1	1	1	1	1	1	1	1	1	1	1	1	1	1
3822	Bärhjul för yttre stråskiljare	1	1	1	1	1	1	1	1	1	1	1	1	1	1
3823	Bussning " " "	1	1	1	1	1	1	1	1	1	1	1	1	1	1
3831	Grind, sammans. m. stålspröt (S 73) Ej ill.	1	—	—	—	—	—	—	—	—	—	—	—	—	—
3832	" " " " " " " (S 73) "	—	1	—	—	—	—	—	—	—	—	—	—	—	—
3833	" " " " " " " (S 73) "	—	—	1	—	—	—	—	—	—	—	—	—	—	—
3834	" " " " " " " (S 73) "	—	—	—	1	—	—	—	—	—	—	—	—	—	—
3838	Fäste till axel för inre stråskiljare	1	1	1	1	1	—	—	—	—	—	—	—	—	—
3839	Fäste, nedre, " " " " "	1	—	—	—	—	1	—	—	1	—	—	1	—	—
3840	" , övre, " " " " "	1	—	—	—	—	1	—	—	1	—	—	1	—	—
3841	" , nedre, " " " " "	—	1	1	1	1	—	—	—	—	—	—	—	—	—
3842	" , övre, " " " " "	—	1	1	1	1	—	—	—	—	—	—	—	—	—
3843	Sitsjärn	1	1	1	1	1	1	1	1	1	1	1	1	1	1
3844	Skyddsplåt över körhjulet	1	1	1	1	1	1	1	1	1	1	1	1	1	1
3845	Fäste för skyddsplåt och trampa	1	1	1	1	1	1	—	—	1	—	—	1	—	—
3846	" " " " " " " " "	—	—	—	—	—	1	—	—	—	—	—	—	—	—
3916	Stråskiljare, inre, sammansatt	1	1	1	1	1	1	1	1	1	1	1	1	1	1
3932	Främre fäste för yttre stråskiljare. Ej ill.	1	1	1	1	1	—	—	—	—	—	—	—	—	—
3933	Träspjåla, inre för grind. Ej illustrerad	1	1	1	1	1	—	—	—	—	—	—	—	—	—

## Handavläggande skördeapparater

Del nr	Benämning	Passar till slättermaskiner											
		Mod. F			Mod. E			Mod. N			Mod. B		
		3 1/2	4 1/2	5	3 1/2	4 1/2	5	3 1/2	4 1/2	5	3 1/2	4 1/2	5
3939	Yttre stråskiljare, sammansatt. Ej ill. ...	1	1	1	1	1							
4014	Stag till handräfsa	1					1					1	
4015	Handräfsa sammansatt	1					1					1	
4018	Ställlina. Ej illustrerad	1	1	1	1	1							
4158	Beslag till grind	1	1	1	1	1	1	1	1	1	1	1	1
4164	Gångjärn till grind	1	1	1	1	1	1	1	1	1	1	1	1
4187	Spets till yttre stråskiljare	1	1	1	1	1	1	1	1	1	1	1	1
4188	Stomme till grind med stålspröt	1					1					1	
4189	" " " " "		1					1					1
4190	" " " " "			1					1				1
4191	" " " " "				1					1			1
4210	Stålspröt till grind	1	1	1	1	1	1	1	1	1	1	1	1
4327	Spröt till yttre stråskiljare	1	1	1	1	1	1	1	1	1	1	1	1
4656	Upphängningskrok för balkstag	1	1	1	1	1	1	1	1	1	1	1	1
4657	Fästplåt för balkstag	1	1	1	1	1	1	1	1	1	1	1	1
4671	Grind, sammansatt, med stålspröt	1					1					1	
4672	" " " " "		1					1					1
4673	" " " " "			1					1				1
4674	" " " " "				1					1			1
4676	" " " " "					1					1		1
4698	Kedja till trampa. Ej illustrerad	1	1	1	1	1	1	1	1	1	1	1	1
4699	S-krok för trampplänk	1	1	1	1	1	1	1	1	1	1	1	1
4700	Tramplänk, sammansatt, av ketting	1	1	1	1	1	1	1	1	1	1	1	1
4703	Stråskiljare, yttre, sammansatt	1	1	1	1	1							
4704	Stråskiljarbräda, yttre	1	1	1	1	1							
4705	Stråskiljarplåt	1	1	1	1	1							
4707	Plattjärnsstag, främre, f. yttre stråskiljare	1	1	1	1	1							
4708	" bakre, " "	1	1	1	1	1							
4709	Arm för bärhjul	1	1	1	1	1	1	1	1	1	1	1	1
4710	Bricka för bärhjul	1	1	1	1	1	1	1	1	1	1	1	1
4711	Stomme till grind med träspjälor	1					1					1	
4712	" " " " "		1					1					1
4713	" " " " "			1					1				1
4714	" " " " "				1					1			1
4715	" " " " "					1					1		1
4716	Träspjälå för grind	1	1	1	1	1	1	1	1	1	1	1	1
4717	Grind, sammansatt, med träspjälor	1					1					1	
4718	" " " " "		1					1					1
4719	" " " " "			1					1				1
4720	" " " " "				1					1			1
4721	" " " " "					1					1		1
4722	Stomme till grind med stålspröt		1					1					1
4730	Bult till bricka nr 4710	1	1	1	1	1	1	1	1	1	1	1	1
4819	Bricka till nr 4657	1	1	1	1	1	1	1	1	1	1	1	1
4976	Fäste, nedre, för inre stråskiljare		1	1	1	1		1	1	1	1		1
4977	" övre, " " "		1	1	1	1		1	1	1	1		1
4978	Trampa		1	1	1	1		1	1	1	1		1
4979	Fäste för skyddsplåt och trampa		1	1	1	1		1	1	1	1		1
4980	" " trampa		1	1	1	1		1	1	1	1		1
5567	Fotstöd	1					1					1	
9997	Stråskiljare, yttre, sammansatt	1	1	1	1	1	1	1	1	1	1	1	1
10010	Bärhjul, sammansatt, för yttre stråskiljare	1	1	1	1	1	1	1	1	1	1	1	1
10011	Arm för d:o	1	1	1	1	1	1	1	1	1	1	1	1
10020	Bräda till stråskiljare	1	1	1	1	1	1	1	1	1	1	1	1
10021	Plåt " " "	1	1	1	1	1	1	1	1	1	1	1	1
10022	Stag, främre, av plattjärn	1	1	1	1	1	1	1	1	1	1	1	1

