

Oljebadsslåtermaskin, 3 $\frac{1}{2}$ '-4'

med kullager
Modell BV-1 och BV-K.

Reservdelsförteckning.

| Del N:r | Argång | Benämning | Tillhör grupp | Se även del N:r | Pris |
|---------|--------|---|---------------|-----------------|------|
| 15 | 1936 | Oljekanna | 7 | | |
| 19 | " | Bult, $\frac{1}{2}$ " \times 20 mm, för släpskena till innersko | 1 | | |
| WPI. 25 | " | Rullager, 25 mm, för vevtapp n:r 10059 H | 4 | | |
| R 37 | " | Skakelbeslag, böjt | 6 | | |
| R 38 | " | " , rakt | 6 | | |
| 95 | " | Kronmutter, $\frac{1}{2}$ " | {1, 2 3, 5 | | |
| 124 | " | Sits | 2 | | |
| B 132 | " | Regel för lyftspak | 5 | | |
| 284 | " | Svängelkrok, vänster | 6 | | |
| 285 | " | " , höger | 6 | | |
| 357 | " | Hylsa för fjäder till regelanordning för balkhållare | 6 | | |
| 436 | " | Knivblad | 1 | | |
| 440 | " | Knivrygg, 3 $\frac{1}{2}$ ', 1155 mm, för kniv n:r 457, 30 nithål | 1 | 518 | |
| 457 | " | Kniv, 3 $\frac{1}{2}$ ', 14 knivblad | 1 | 536 | |
| 518 | " | Knivrygg, 4', 1307 mm, för kniv n:r 536, 34 nithål | 1 | 440 | |
| 532 | " | Friktionslist för körhjul | 3 | | |
| 536 | " | Kniv, 4', 16 knivblad (Ej illustrerad) | | 457 | |
| 541 | " | Nit till knivblad n:r 436 (Ej illustrerad) | | | |
| 542 | " | Nit till knivhuvud n:r 7694 (Ej illustrerad) | | | |
| 543 | " | Nit till fingerstål n:r 9464 (Ej illustrerad) | | | |
| 553 V | " | Svängel | 6 | | |
| 559 | " | Hylsa för stubbregleringsstag | 5 | | |
| 619 | " | Mutter, $\frac{5}{8}$ ", högergångad, för vevtapp n:r 10059 H | 3 | | |
| 626 | " | Fingerbult, $\frac{7}{16}$ " \times 35 mm, för finger n:r 9463 | 1 | | |
| 627 | " | Fingerbult, $\frac{7}{16}$ " \times 46 mm, för finger n:r 9463 | 1 | | |
| 958 | " | Fjäder till regel för lyftspak | 5 | | |
| 2020 | " | Mejsel | 7 | | |
| 2021 | " | Dorn | 7 | | |
| 2353 | " | Rullager, 37 mm, för körhjulsaxel | 3 | | |
| 2551 | 1936 | Tryckhandtag | 5 | 12166 | |
| 2562 V | 1936 | Lock till verktygslåda | 2 | | |
| 3045 | 1937 | Balkhållare vid transport, mod. BV-K | 2 | | |
| 3097 V | 1936 | Skakel, sammansatt (Ej illustrerad) | | | |
| 3360 | " | Beslag på dragklots för gaffelspant | 6 | | |
| 3427 | " | Stänge för balkhållare (Ej illustrerad) | | | |

A.-B. ARVIKA-VERKEN, ARVIKA, SVEF

Telegramadress: Arvikaverken, Arvika.

Tel.: Namnanrop "Arvil"

1685

2-46-2000

Oljebadsslättermaskin, 3½'—4' modell BV-1 och BV-K

| Del N:r | Argång | B e n ä m n i n g | Tillhör grupp | Se även del N:r | Pris |
|---------|--------|--|------------------|--------------------|------|
| 3573 | 1936 | Lyfttrampa | 5 | 12543 | |
| 3587 | 1936 | Slitstål till innersko n:r 4310 | 1 | | |
| 3588 | " | Spröt till innersko n:r 4310 | 1 | | |
| 3593 | " | Yttersko | 1 | | |
| 3594 | " | Bult, ½"×35 mm, till spröt n:r 3588 | 1 | | |
| 3595 | " | Bult, ⅜"×25 mm, till spröt n:r 3640 | 1 | | |
| 3600 | 1936 | Klack till lyfttrampa | 5 | 12190 | |
| 3604 | 1936 | Mutter, ⅝", för koppling | 3 | | |
| 3617 V | " | Sitsfjäder | 2 | | |
| 3621 | " | Bult, 25×85 mm, främre, t. innersko n:r 4310 | 1 | | |
| 3622 | " | Axeltapp, 25×85 mm, för bakre hylsa till balkstag | 2 | | |
| 3635 | " | Staghylsa, bakre | 2 | | |
| 3637 | " | Arm för spänning av lyftfjäder | 5 | | |
| 3639 | " | Slitstål till yttersko n:r 3593 | 1 | | |
| 3640 | " | Spröt till yttersko n:r 3593 | 1 | | |
| 3641 | 1937 | Slitskena å yttre spårrensarbräda n:r 3892, mod. BV-K | 1 | | |
| 3644 | 1936 | Fjäder till yttre spårrensarbräda | 1 | | |
| 3647 | " | Fjäder till axel för koppling n:r 10259 | 3 | | |
| 3654 | " | Balkstomme, 3½', 1215 mm | 1 | 4645 | |
| 3668 | " | Öglebult för balkhållare | 2 | | |
| 3700 | 1937 | Hylsa för skruvlänk mellan lyftvinkel och brottlänk, mod. BV-K | 5 | 3740 | |
| 3701 | 1936 | Stoppning till vinkelhylsa | 2 | | |
| 3736 | 1936 | Lyftvinkel, 3½' | 5 | 12396 | |
| 3740 | 1936 | Hylsa för skruvlänk mellan lyftvinkel och brottlänk, 3½' | 5 | 3700 | |
| 3745 | " | Slitskena till yttre spårrensarbräda n:r 3924 | 1 | | |
| 3756 | " | Svängelklyka | 6 | 3611 | |
| 3758 | " | Fäste för renskäpp | 1 | | |
| 3763 V | " | Renskäpp | 1 | | |
| 3890 | 1937 | Balkhållare vid transport, sammansatt, mod. BV-K | 2 | 9693 | |
| 3892 V | " | Spårrensarbräda, yttre, 945 mm, sammansatt, utan käpp, mod. BV-K | 1 | 3924 V | |
| 3895 | 1936 | Släpskena till yttersko n:r 3593 | 1 | | |
| 3897 | " | Bult, bakre, 25×90 mm, genom innersko och vinkelhylsa | 1 | | |
| 3900 | " | Bult, ⅜"×33 mm, till yttersko n:r 3593 | 1 | | |
| 3911 | " | Bult, ½"×105 mm, f. främre hylsa t. balkstag | 2 | | |
| 3915 | " | Bult, ½"×75 mm, genom spårrensarbräda och yttersko | 1 | | |
| 3921 | " | Skruvlänk mellan lyftvinkel o. brottlänk, 3½' | 5 | 4652 | |
| 3924 V | " | Spårrensarbräda, yttre, 790 mm, sammansatt utan käpp | 1 | 3892 V | |
| 3941 | " | Bult, ½"×30 mm, med mutter för släpskena till yttersko | 1 | | |
| 4102 | " | Knivtillhållare | 1 | | |
| 4106 | " | Underlägg för knivtillhållare | 1 | | |
| 4107 | " | Släpskena till innersko n:r 4310 | 1 | | |
| 4109 | " | Knivstöd, bakre, i innersko n:r 4310 | 1 | | |
| 4111 | " | Underlägg för bakre knivstöd i innersko | 1 | | |
| 4114 | " | Bult, ⅝"×55 mm, genom balkstomme, bakre knivstöd och innersko | 1 | | |
| 4115 | " | Bult, ⅜"×20 mm, för främre knivstöd i innersko | 1 | | |
| 4202 | " | Dragkroksdel, gängad | 6 | | |
| 4203 | " | " , ogängad | 6 | | |

Oljebadsslättermaskin, 3½'—4' modell BV-1 och BV-K

| Del Nr | Årgång | Benämning | Tillhör grupp | Se även del Nr | Pris |
|---------|---------|--|---------------|----------------|------|
| 4204 | 1936 | Fjäder till dragkrok | 6 | | |
| 4205 | " | Bygel till dragkrok, halvan | 6 | | |
| 4207 | " | Dragkrok, fjädrande, sammansatt | 6 | | |
| 4309 | " | Knivstöd, främre, i innersko | 1 | | |
| 4310 | " | Innersko | 1 | | |
| 4339 | " | Bult, ½"×50 mm, för brottarm till lyften | 1 | | |
| 4373 | " | Bult, ½"×55 mm, för lyfthuvud | 5 | | |
| 4637 | " | Axeltapp, 25×120 mm, för lyftvinkel | 5 | | |
| 4645 | 1937 | Balkstomme, 4', 1367 mm, 15 fingrar | 1 | 3654 | |
| 4652 | " | Skruvlänk mellan lyftvinkel och brottlänk, mod. BV-K | 5 | 3921 | |
| 4734 | 1936 | Slitskena till inre spärrensarbräda | 1 | | |
| 4735 | " | Beslag, främre, till inre spärrensarbräda | 1 | | |
| 4736 | " | Fjäder till bult n:r 4737 | 1 | | |
| 4737 | " | Bult, ½"×85 mm, till fäste för inre spärrensarbräda | 1 | | |
| 4738 | " | Fäste å inre spärrensarbräda | 1 | | |
| 4816 | " | Bult, ½"×40 mm, genom balkstomme och innersko | 1 | | |
| 4837 | " | Krampa för fjäder till lyftanordning | 5 | | |
| 4838 | " | Fjäder, 315 mm, till lyftanordning | 5 | | |
| 4908 | " | Spärrensarbräda, inre, sammansatt | 1 | | |
| 5378 | " | Krok för vevstakens upphängning | 2 | | |
| 5754 | 1936 | Lyfthuvud | 5 | 11807 | |
| 6185 | " | Lyftkrok, 3½', 350 mm | 5 | 9207 | |
| 6190 | 1936 | Lyftspak | 5 | | |
| 6191 | " | Länk mellan handtag och regel för lyftspak | 5 | | |
| SKF6204 | " | Kullager, 20×47 mm, för mellanaxel | 3 | | |
| SKF6205 | " | Kullager, 25×52 mm, bakre, för vevaxel | 3 | | |
| 6280 | " | Bricka till balkhållare | 3 | | |
| SKF6305 | " | Kullager, 25×62 mm, främre, för vevaxel | 3 | | |
| 6466 | " | Fäste för lyftspak | 5 | | |
| 6467 | " | Kopplingslänk | 3 | | |
| 6517 | " | Nit, 7,62×52 mm, med halvrunt huvud till vevstake (Ej illustrerad) | | | |
| 6915 | " | Gaffelspant, rakt | 6 | | |
| 6916 | " | Gaffelspant, böjt | 6 | | |
| 6917 | " | Gaffelspant, sammansatt | 6 | | |
| 6939 | " | Bult till regelanordning n:r 6942 | 6 | | |
| 6940 | " | Fjäder till regelanordning n:r 6942 | 6 | | |
| 6941 | " | Bygel till regelanordning n:r 6942 | 6 | | |
| 6942 | " | Regelanordning på dragspant n:r 6917 för balkhållare, sammansatt | 6 | 6939-40 | |
| 6943 | " | Fäste för arm n:r 6944 | 6 | -41, 357 | |
| 6944 | " | Hävarm för fjädrande dragkrok | 6 | | |
| 7176 | " | Stoppskruv, ⅜"×10 mm, i rullagerhus (Ej illustrerad) | | | |
| 7177 | " | Filtring för rullagerhus | 4 | | |
| 7377 | " | Beslag, främre, till yttre spärrensarbräda | 1 | | |
| 7442 | " | Lock till rullagerhus n:r 10918 och 13829 | 4 | | |
| 7443 | " | Stopping för rullager n:r WPL 25 | 4 | 10942 | |
| 7491 | 1936-39 | Mutter, ½", till axel för koppling | 3 | 15169 | |
| 7515 | " | Tätningshylsa på kopplingsaxel | 3 | | |
| 7669 | 1936 | Bricka, ⅝", till bult för dragklots | 6 | | |
| 7694 | " | Knivhuvud, smitt | 1 | | |
| 7695 | " | Plåt för knivhuvud n:r 7694 | 1 | | |
| 7894 | " | Bult till spak för stubbreglering | 5 | | |
| 8268 | " | Bult, ⅝"×61 mm, genom svängelklyka och svängel | 6 | | |

Oljebadsslättermaskin, 3½'—4' modell BV-1 och BV-K

| Del N:r | Årgång | B e n ä m n i n g | Tillhör grupp | Se även del N:r | P r i s |
|---------|--------|---|------------------|--------------------|---------|
| 9102 | 1936 | Bricka till balkhållare | 2 | | |
| 9207 | 1937 | Lyftkrok, 380 mm, mod. BV-K | 5 | 10569 | |
| 9209 | 1936 | Spak för stubbreglering | 5 | 9812 | |
| 9239 | " | Fjäder till spak för stubbreglering | 5 | | |
| 9241 | " | Packning, 37 mm, för axel till körhjul | 3 | | |
| 9243 | " | Packning mellan stomme o. lock t. växellåda | 2 | | |
| 9255 | " | Bult, ½"×35 mm, till hävarm n:r 9702 | 6 | | |
| 9269 | " | Nit, 7,62×50 mm, kort, för beslag till vev- stake (Ej illustrerad) | | | |
| 9270 | " | Nit, 7,62×60 mm, lång, för beslag till vev- stake (Ej illustrerad) | | | |
| 9275 | " | Skruvnyckel, ⅜"×⅜" | 7 | | |
| 9276 | " | Skruvnyckel, ½"×⅝" | 7 | | |
| 9277 | " | Fäste på fingerbalk för inre sparrrensarbräda | 1 | | |
| 9336 | 1936 | Segment för lyftspak | 5 | 12165 | |
| 9337 | 1936 | Hållare för oljekanna | 2 | | |
| 9340 | 1936 | Kugghjul, cylindriskt, 67 kuggar | 3 | 12395 | |
| 9344 | 1936 | Kugghjul, koniskt, 58 kuggar, hög växel | 3 | 10252 | |
| 9345 | " | Kugghjul, koniskt, 11 kuggar, hög växel | 3 | 12157 | |
| 9348 | " | Kopplingsgaffel | 3 | | |
| 9349 | " | Kopplingsmuff | 3 | | |
| 9375 V | " | Vinkelhylsa, 3½' | 2 | 9380 V | |
| 9376 | " | Brottarm för lyften | 5 | | |
| 9380 V | 1937 | Vinkelhylsa, mod. BV-K | 2 | 9375 V | |
| 9463 | 1936 | Finger, smitt | 1 | | |
| 9464 | " | Fingerstäl | 1 | | |
| 9478 | " | Beslag, nedre, för vevstake, främre halvan | 1 | | |
| 9479 | " | Beslag, nedre, för vevstake, bakre halvan | 4 | | |
| 9480 | " | Gaffel för vevstakslås | 4 | | |
| 9481 | " | Regel till gaffel n:r 9480 | 4 | | |
| 9511 V | " | Stöd för balkstag | 2 | | |
| 9514 | " | Segment till spak för stubbreglering | 5 | | |
| 9515 | " | Regel till spak för stubbreglering | 5 | | |
| 9691 V | " | Dragklots | 6 | | |
| 9692 | " | Balkhållare, 3½', enbart | 2 | 3045 | |
| 9693 | " | Balkhållare, 3½', sammansatt | 2 | 3890 | |
| 9702 | " | Hävarm n:r 6944 och svängelklyka n:r 3756, sammansatt | 6 | | |
| 9718 | 1936 | Lyftknut, 3½', sammansatt n:r 3740, 3921, 3736 och 9376 (Ej illustrerad) | | 12493 | |
| 9812 | 1936 | Spak för stubbreglering, sammansatt | 5 | 9209 | |
| 9824 | " | Fjäder för gaffel n:r 9480 | 4 | | |
| 9858 | " | Spärrbricka, vänster, för körhjul (spärrhakar på utsidan av navet) | 3 | 9859 | |
| 9859 | " | Spärrbricka, höger, för körhjul (spärrhakarna på utsidan av navet) | 3 | 9858 | |
| 9860 | " | Spärrhake | 3 | | |
| 9864 | " | Smutsskyddsring | 3 | | |
| 9879 | " | Plattfjäder till vevstakslås | 4 | | |
| 10031 | " | Stift, koniskt, för cylindrisk växel | 3 | 10061 | |
| 10042 | " | Fjäder till spärrhake | 3 | | |
| 10059 H | " | Vevtapp, högergångad | 3 | | |
| 10061 | " | Stift, koniskt, till spärrbricka | 3 | 10031 | |
| 10155 | " | Körhjul, smitt (spärrhakarna på utsidan av navet) | 3 | | |
| 10157 | " | Kapsel till körhjulsnav | 3 | | |
| 10251 | 1936 | Kugghjul, cylindriskt, 13 kuggar | 3 | 12394 | |
| 10252 | 1936 | Kugghjul, koniskt, 56 kuggar | 3 | 9344 | |
| 10257 | " | Axel i kopplingsgaffel | 3 | | |

Oljebadsslättermaskin, 3½'—4' modell BV-1 och BV-K

| Del N:r | Årgång | B e n ä m n i n g | Tillhör grupp | Se även del N:r | P r i s |
|---------|---------|--|------------------|--------------------|---------|
| 10259 | 1936 | Kopplingsaxel | 3 | | |
| 10262 | " | Stift till mellanaxel | 3 | | |
| 10280 | " | Körhjul, gjutet (spärrhakarna på utsidan av navet) | 3 | | |
| 10311 | " | Stoppning för körhjulsaxel, 3½' | 3 | 10443 | |
| 10443 | 1937 | Stoppning för körhjulsaxel, mod. BV-K | 3 | 10411 | |
| 10454 | 1936 | Beslag, övre, på yttersidan av vevstake | 4 | | |
| 10455 | " | Bult, 7/16" × 45 mm, med fjäderbricka och mutter för d:o | 4 | | |
| 10569 | 1937 | Lyftkrok, 3½', 365 mm | 5 | 9207 | |
| 10678 | 1936 | Smörjnippel | 2 | | |
| 10918 | 1936—38 | Lagerhus för SKF rullager | 4 | 13829 | |
| 10919 | 1936 | Hylsa, främre, för balkstag | 2 | | |
| 10926 | " | Fjädrande plåtförbindelse mellan lager och vevstake | 4 | | |
| 10927 | " | Beslag, plattjärn, för vevstakslager | 4 | | |
| 10940 | 1936—38 | Smörjkoppslock till lager n:r 10942 | 4 | 10678 | |
| 10941 | " | Fjäder till smörjkoppslock n:r 10940 | 4 | | |
| 10942 | " | Rullager för vevstake, sammansatt | 4 | 13831 | |
| 11784 | 1936 | Slitring på balkstag | 2 | | |
| 11807 | 1937 | Lyfthuvud | 5 | 5754 | |
| 12042 | 1936 | Skyddsbricka på mellanaxel | 3 | | |
| 12045 | " | Bult till mellanaxel | 3 | | |
| 12151 | " | Vevskiva | 3 | | |
| 12152 | " | Lock till lager för vevaxel | 3 | | |
| 12153 | " | Tätningshylsa vid kon. kugghjul på vevaxel | 3 | | |
| 12154 | " | Distanshylsa på vevaxel | 3 | | |
| 12155 | " | Maskinstomme | 2 | | |
| 12156 V | " | Lock till växellåda | 2 | | |
| 12157 | " | Kugghjul, koniskt, 12 kuggar | 3 | 9345 | |
| 12158 | " | Lock till lager för mellanaxel | 3 | | |
| 12165 | 1937 | Segment för lyftspak | 5 | 9336 | |
| 12166 | " | Tryckhandtag | 5 | 2551 | |
| 12167 | " | Fäste för d:o | 5 | | |
| 12168 | 1936 | Mellanaxel, 32 × 181 mm | 3 | | |
| 12169 | " | Vevaxel, 31 × 620 mm | 3 | | |
| 12170 | 1937 | Propp, ¾", för oljepåfyllning | 2 | 12489 | |
| 12175 | 1936 | Kopplingstrampa | 3 | | |
| 12190 | 1937 | Klack för fottrampa | 5 | 3600 | |
| 12193 | 1936 | Vevstakstrå till vevstake n:r 13832 | 4 | | |
| 12284 | " | Kapsel å körhjul n:r 12285 (Ej illustrerad) | | | |
| 12285 | " | Körhjul, smitt, 740 mm, med spridda ekrar (för vissa exportmarknader) (Ej illustrerat) | | | |
| 12394 | 1937 | Kugghjul, cylindriskt, 13 kuggar | 3 | 10251 | |
| 12395 | " | Kugghjul, cylindriskt, 67 kuggar | 3 | 9340 | |
| 12396 | " | Lyftvinkel | 3 | 3736 | |
| 12474 V | 1936 | Balkstag, 3½' | 2 | | |
| 12475 V | " | Balkstag, 3½', sammansatt (Ej illustrerat) | | | |
| 12486 | " | Gångjärn till verktygslåda | 2 | | |
| 12487 | " | Hasp till verktygslåda | 2 | | |
| 12488 | " | Läderpackning, ¾", till propp n:r 12170 | 2 | | |
| 12489 | 1936 | Mätsticka | 2 | 12170 | |
| 12493 | 1937 | Lyftknut, 3½', sammansatt (N:r 3740, 3921, 9376 och 12396) | 5 | 9718 | |
| 12497 | 1936 | Lyftspak, sammansatt | 5 | | |
| 12498 | " | Stubbregleringsstag | 5 | | |
| 12499 | " | Stubbregleringsstag, sammansatt (7730 mm mellan centra) | 5 | | |
| 12500 | 1937 | Balkstag, mod. BV-K | 2 | | |

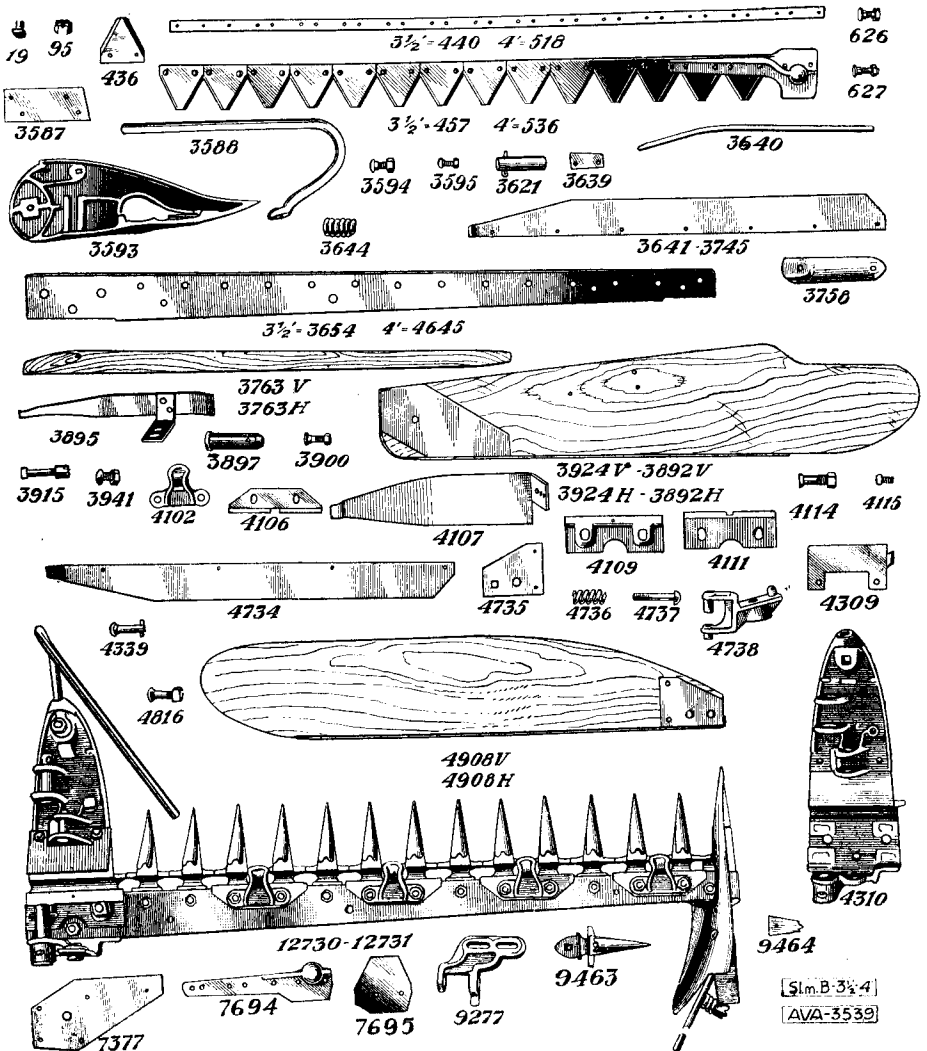
Oljebadsslättermaskin, 3½'—4' modell BV-1 och BV-K

| Del Nr | Årgång | Benämning | Tillhör grupp | Se även del Nr | Pris |
|---|---------|--|------------------|-------------------|-------|
| 12501 | 1937 | Balkstag, mod. BV-K, sammansatt (Ej ill.) | | | |
| 12502 | 1936 | Körhjulsaxel, 3½', 37×1115 mm | 3 | | |
| 12503 | 1937 | Körhjulsaxel, mod. BV-K, 37×1215 mm | 3 | | |
| 12505 | " | Vevstakstrå för vevstake n:r 13833 | 4 | | |
| 12543 | " | Lyfttrampa | 5 | 3573 | |
| 12700 | 1936 | Bricka för justering av kuggingrepp vid ko- niska växeln på vevaxeln | 3 | | |
| 12701 | " | Bricka för justering av kuggingrepp vid ko- niska växeln på mellanaxeln | 3 | | |
| 12730 | " | Fingerbalk, sammans., 3½', 13 finger n:r 9463 | 1 | | |
| 12731 | 1937 | Fingerbalk, sammans., 4', 15 finger n:r 9463 | 1 | | |
| 12878 | " | Lyftknut, mod. BV-K, sammansatt (N:r 3700, 4652, 9376 och 12396) | 5 | 12493 | |
| 13829 | 1938 | Lagerhus för SKF rullager | 4 | 10918 | |
| 13830 | " | Lagerhus m. pånitad plåtförbindelse n:r 10926 | 4 | | |
| 13831 | " | Lagerhus med plåtförbindelse n:r 10926 och rullager WPL 25 | 4 | 10942 | |
| 13832 | " | Vevstake, 3½', med fjädrande plåtförbindelse mellan lager och trä | 4 | | |
| 13833 | " | Vevstake, mod. BV-K, med fjädrande plåtför- bindelse mellan lager och trä | 4 | | |
| 13868 | 1938-44 | Tryckspruta | 7 | 17897 | |
| 15168 | 1940 | Tätningbussning på kopplingsaxel (Ej ill.) | | 17491 | |
| 17897 | 1945 | Tryckspruta (Ej illustrerad) | | 17515 | 13868 |
| Särskilda delar för 2-häst draganordning till modell BV-K. | | | | | |
| 492 V | 1937 | Framsvängel, sammansatt (amerikansk typ) | 5 | | |
| 193AV | " | Dragvåg med svänglar, sammansatt | 5 | | |
| 494 V | " | Framsvängel, sammansatt (svensk typ) | 5 | | |
| 2010 | " | Länk mellan dragvåg och svänglar | 5 | | |
| 2013 | " | Beslag till dragstång | 5 | | |
| 2015 | " | Ledknut, mindre, till svensk framsvängel | 5 | | |
| 2102 | " | Ring till framsvängel | 5 | | |
| 2103 | " | Sinka till framsvängel | 5 | | |
| 2574 | " | Bult, ½"×50 mm, till svängelklyka n:r 3611 (Ej illustrerad) | | | |
| 3060 | " | Bult, ¾"×52 mm, genom svängelklyka och dragvåg | | | |
| 3611 | " | Svängelklyka | 5 | | |
| 9103 | " | Klyka för framsvängel | 5 | | |
| 9280 | " | Slitplåt på dragvåg | 5 | | |
| 9521 | " | Dragklyka | 5 | | |
| 9816 | " | Bult, ½"×150 mm, till dragklyka n:r 9521 (Se illustration n:r 9264) | 8 | | |
| 9817 | " | Dragstång (Ej illustrerad) | | | |
| Särskilda delar till sidorörligt drag. | | | | | |
| 2526 | 1937 | Ledknut, främre | 9 | | |
| 3065 | " | Ledknut, bakre | 9 | | |
| 4231 | " | Vinkelfäste | 9 | | |
| 4232 | " | Sidorörligt drag, sammansatt | 9 | | |
| 4233 | " | Fäste för draggaffel | 9 | | |
| 4256 | " | Mellanlägg till fäste för draggaffel n:r 4233 och dragklots | 9 | | |
| 9819 | " | Balkhållare | 9 | | |

Reservdelsillustrationer.

Grupp 1.

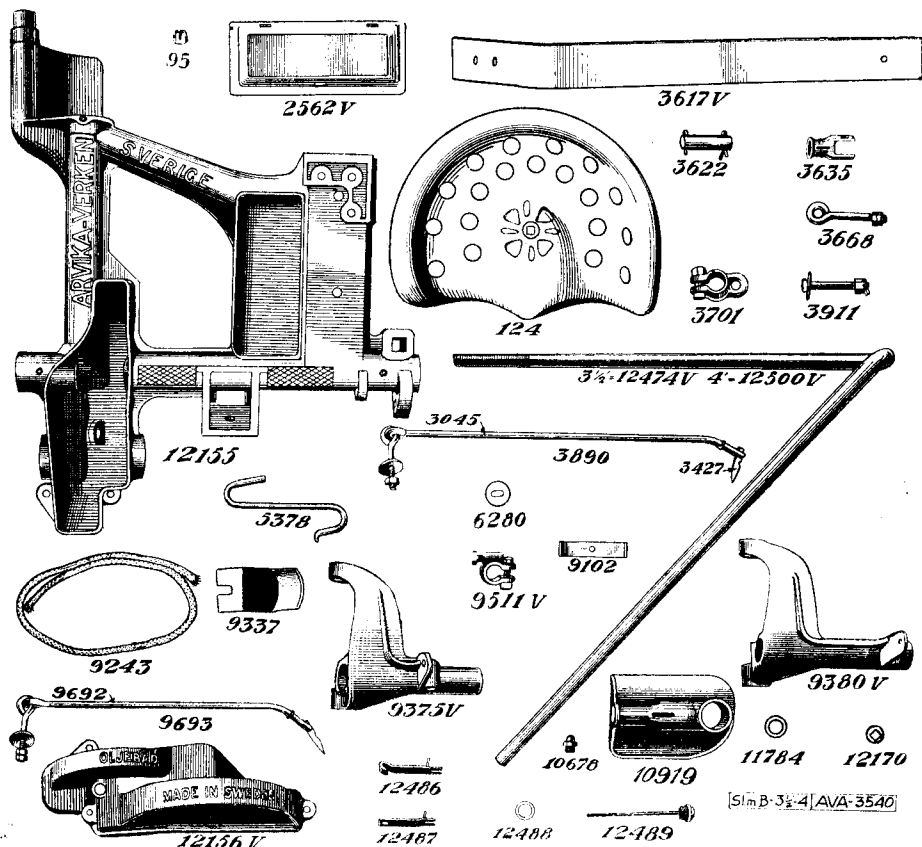
Skärapparaten.



Oljebadsslättermaskin, 3½'—4' modell BV-1 och BV-K

Grupp 2.


Stomme, balkstag, vinkelhylsa och tillhörande delar.



Oljebadsslättermaskin, 3½'—4' modell BV-1 och BV-K


Grupp 3.

Transmissioner.



Grupp 4.

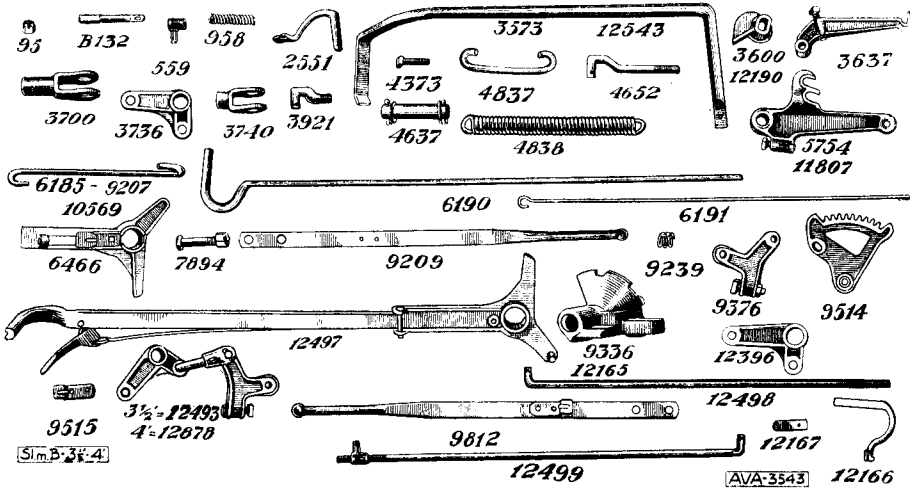
Vevstake.



Oljebadsslättermaskin, 3½'—4' modell BV-1 och BV-K

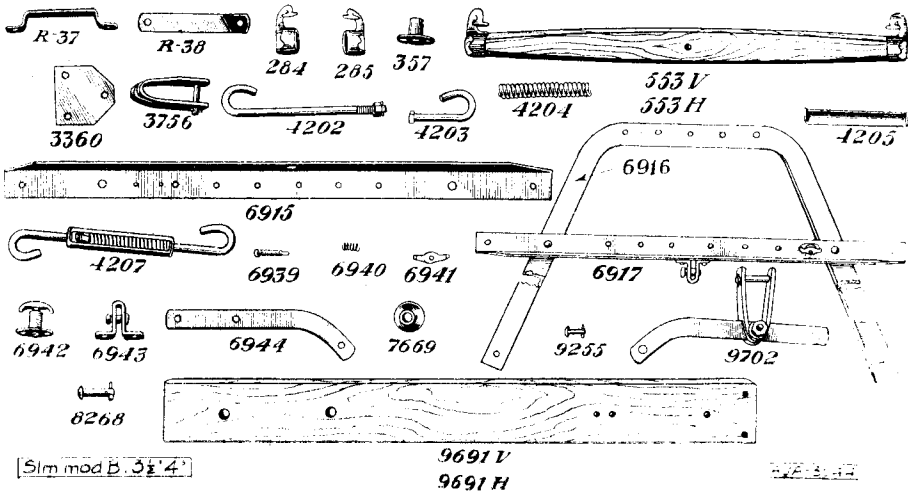
Grupp 5.

Lyft- och stubbregleringsorgan.



Grupp 6.


Draganordning.



Oljebadsslåttermaskin, 3½'—4' modell BV-1 och BV-K

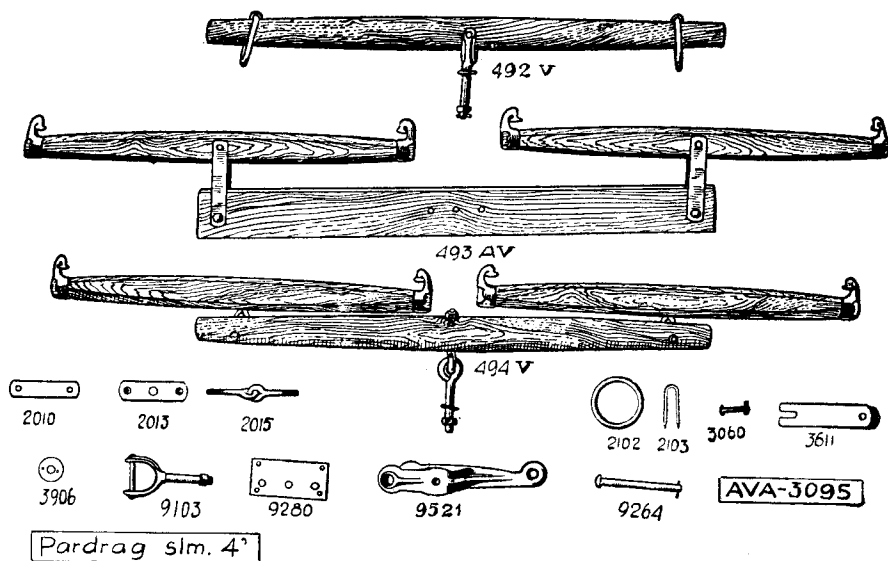
Grupp 7.

Verktyg och smörjkanna.



Grupp 8.

Särskilda delar till 2-häst draganordning för modell BV-K.



Grupp 9.

Sidorörligt drag.

