

OLJEBADSSLÅTTERMASKIN, 4'—6'

med kullager.

Modell BV-2.

Reservdelsförteckning.

Del N:r	Ärgång	Benämning	Tillhör grupp	Se även del N:r	Pris
15	1936	Oljekanna	7		
19	"	Bult, 1/2"×20 mm, för släpskena till innersko	1		
WPL 25	"	Rullager, 25 mm, för vevtapp	4		
45	"	" , 37 mm, till axel för körhjul	3		
95	"	Kronmutter, 1/2", för staghylsa	1, 2, 3		
124	"	Sits	2		
B 132	"	Regel för lyftspak	5		
284	"	Svängelkrok, vänster	6		
285	"	" , höger	6		
436	"	Knivblad	1		
492 V	"	Framsvängel, sammansatt (amerikansk typ) ...	6		
493 AV	"	Dragvåg med svänglar	6		
494 V	"	Framsvängel, sammansatt (svensk typ)	6		
518	"	Knivrygg, 4', 1307 mm, för kniv n:r 536, 34 nithål	1		
519	"	Knivrygg, 4' 1/2', 1460 mm, för kniv n:r 523, 38 nithål	1		
520	"	Knivrygg, 5', 1613 mm, för kniv n:r 524, 42 nithål	1		
521	"	Knivrygg, 5' 1/2', 1765 mm, för kniv n:r 525, 46 nithål	1		
522	"	Knivrygg, 6', 1920 mm, för kniv n:r 526, 50 nithål	1		
523	"	Kniv, 4' 1/2', 18 knivblad	1	10115	
524	"	" , 5', 20 "	1	10116	
525	"	" , 5' 1/2', 22 "	1	10117	
526	"	" , 6', 24 "	1	9804	
532	"	Friktionslist för körhjul	3		
536	"	Kniv, 4', 16 knivblad	1		
541	"	Nit för knivblad n:r 436 (Ej illustrerad)			
542	"	" » knivhuvud n:r 7694 (Ej illustrerad) ...			
543	"	" » fingerstål n:r 9464 (Ej illustrerad)			
552 AV	"	Dragvåg utan svänglar	6		
553 V	"	Svängel	6		
559	"	Hylsa för stubbregleringsspak	5		
619	"	Mutter, 3/8", högergångad, till vevtapp	3		
626	"	Fingerbult, 7/16"×35 mm, för finger n:r 9463	1		
627	"	" , 7/16"×46 " , " " " " 9463	1		

A.-B. ARVIKA-VERKEN - ARVIKA - SVERIGE

Telegramadress: Arvikaverken, Arvika.

Telefon: Namnanrop "Arvikaverken"

1688

11-44-2000

Oljebadsslättermaskin, 4'—6', Mod. BV-2

Del N:r	Argång	B e n ä m n i n g	Tillhör grupp	Se även del N:r	Pris
958	1936—	Fjäder till regel i fäste för lyftspak	5		
1627	”	Bult för lyftknut	5		
2010	”	Svängellänk	6		
2013	”	Beslag för dragstäng	6		
2015	”	Ledknut, mindre, för framsvängel (svensk typ)	6		
2020	”	Mejsel	7		
2021	”	Dorn	7		
2102	”	Ring till framsvängel (amerikansk typ)	6		
2103	”	Sinka till ring för framsvängel	6		
2562 V	”	Lock till verktygslåda	2		
2574	”	Bult, $\frac{1}{2}$ " \times 70 mm, med saxsprint, genom svängelklyka och dragvåg	6		
3045	”	Balkhållare, 4' \times 5 $\frac{1}{2}$ ', enbart	2		
3060	”	Bult, $\frac{3}{8}$ " \times 52 mm, genom svängellänk n:r 2010 och dragvåg n:r 552 AV	6		
3427	”	Stänge för balkhållare (Ej illustrerat)			
3579	”	Balkstomme, 4' $\frac{3}{4}$ ', 1515 mm, med hål för 17 fingrar	1	10129	
3587	”	Slitstål till innersko	1		
3588	”	Spröt till innersko	1		
3593	”	Yttersko	1		
3594	”	Bult, $\frac{1}{2}$ " \times 35 mm, till spröt n:r 3588	1		
3595	”	» , $\frac{5}{16}$ " \times 25 mm, » » » 3640	1		
3604	”	Mutter, $\frac{3}{8}$ " \times , för koppling	3		
3611	”	Svängelklyka	6		
3617	”	Sitsfjäder	2		
3621	”	Bult, 25 \times 85 mm, främre, till innersko	1		
3622	”	Axeltapp, 25 \times 85 mm, för bakre hylsa till balkstag	2		
3635	”	Hylsa, bakre, till balkstag	2		
3637	”	Spännarm för lyftfjäder	5		
3639	”	Slitstål till yttersko n:r 3593	1		
3640	”	Spröt till yttersko n:r 3593	1		
3641	”	Slitskena, yttre, till spårrensarbräda (kort) ...	1		
3643	”	Axeltapp, 25 \times 130 mm, för lyftvinkel, 4'—5',	5		
3644	”	Fjäder till yttre spårrensarbräda	1		
3647	”	» för kopplingsaxel n:r 10032	3		
3668	”	Ögla till balkhållare	2		
3682	”	Balkstomme, 5', 1670 mm, med hål för 19 fingrar	1	10130	
3758	”	Fäste för renskäpp	1		
3762 V	”	Renskäpp	1		
3767	”	Balkstomme, 6', 1670 mm, med hål för 23 fingrar	1	10132	
3873	”	Balklyftare, 6'	5		
3874	”	Länk mellan balklyftare n:r 3873 och brott- arm n:r 4247, 6'	5		
3890	”	Balkhållare, 4'—5 $\frac{1}{2}$ ', sammansatt	2		
3892 V	”	Spårrensarbräda, yttre, 945 mm, sammansatt, utan käpp	1		
3895	”	Släpskena till yttersko	1		
3897	”	Bult, 25 \times 90 mm, bakre, till innersko	1		
3900	”	» , $\frac{7}{16}$ " \times 33 mm, till yttersko n:r 3593	1		
3906	”	Bricka för stänge till balkhållare	6		
3911	”	Bult, $\frac{1}{2}$ " \times 105 mm, med bricka för staghylsa	2		
3915	”	Bult, $\frac{1}{2}$ " \times 75 mm, genom spårrensarbräda och yttersko	1		
3941	”	Bult, $\frac{1}{2}$ " \times 30 mm, med mutter, för släpskena till yttersko	1		

Oljebadsslättermaskin, 4'-6', Mod. BV-2

Del N:r	Årgång	B e n ä m n i n g	Tillhör grupp	Se även del N:r	Pris
4102	1936--	Knivtillhållare	1		
4106	"	Underlägg för knivtillhållare n:r 4102	1		
4107	"	Släpskena till innersko n:r 4248	1		
4109	"	Knivstöd, bakre, i innersko n:r 4248.....	1		
4111	"	Underlägg för bakre knivstöd n:r 4109	1		
4114	"	Bult, $\frac{5}{8}$ " \times 55 mm, genom balkstomme, bakre knivstöd och innersko	1		
4115	"	Bult, $\frac{3}{8}$ " \times 20 mm, för främre knivstöd i innersko	1		
4202	"	Dragkroksdel, gängad	6		
4203	"	" , ögångad	6		
4204	"	Fjäder till dragkrok n:r 4207	6		
4205	"	Bygel " " " 4207	6		
4207	"	Dragkrok, fjädrande, sammansatt	6		
4247	"	Brottarm till lyften, 6'	5		
4248	"	Innersko.....	1		
4309	"	Knivstöd, främre, i innersko.....	1		
4339	"	Bult, $\frac{1}{2}$ " \times 50 mm, för brottarm till lyften ...	1		
4373	"	Bult, $\frac{1}{2}$ " \times 50 mm, till lyfthuvud.....	5		
4422	"	Balkstomme, 4', 1370 mm, med hål för 15 fingrar	1		
4724 V	"	Spärrensarbräda, yttre, 1245 mm, sammansatt, utan käpp	1		
4726	"	Slitskena till yttre spärrensarbräda (läng).....	1		
4734	"	" " inre	1		
4735	"	Beslag, främre, till inre spärrensarbräda	1		
4736	"	Fjäder till bult n:r 4737.....	1		
4737	"	Bult, $\frac{1}{2}$ " \times 85 mm, till fäste för spärrensarbräda och inre spärrensarbräda utan fäststycke	1		
4738	"	Fäste å inre spärrensarbräda	1		
4816	"	Bult, $\frac{1}{2}$ " \times 40 mm, genom balkstomme och innersko.....	1		
4837	"	Krampa för lyftfjäder.....	5		
4908 V	"	Spärrensarbräda, inre, sammansatt.....	1		
5378	"	Krok för vevstakens upphängning.....	2		
6186	1936	Lyftkrok, 330 mm, 4'-5' $\frac{1}{2}$ '	5	6187	
6187	1937--	" , 325 " , 4'-5' $\frac{1}{2}$ '	5	6186	
6188	1936--	" , 290 " , invändigt matt, 6'	5		
6190	"	Lyftspak.....	5	12497	
6191	"	Länk mellan handtag och regel för lyftspak...	5		
6280	"	Bricka till balkhållare n:r 3045	2, 3		
SKF6304	"	Lager, 20 \times 52 mm diam., för mellanaxel.....	3		
SKF6305	"	" , 26 \times 62 " " , bakre, för vevaxel	3		
SKF6306	"	" , 30 \times 72 " " , främre, "	3		
6466	"	Fäste för lyftspakar n:ris 6190 och 12497 ...	5		
6517	"	Nit, 7,62 \times 52 mm, med halvrunt huvud, till vevstake (Ej illustrerad).....			
7176	"	Stoppskruv, $\frac{3}{16}$ " \times 10 mm, för rullagerhus n:r 10918 (Ej illustrerad)			
7177	"	Filtring för rullagerhus	4		
7377	"	Beslag, främre, till yttre spärrensarbräda.....	1		
7442	"	Lock till rullagerhus	4		
7443	"	Stoppring till rullager n:r WPL 25	4		
7491	1936-39	Mutter, $\frac{1}{2}$ " , till box för kopplingsaxel.....	3	15168	
7507	1936--	Kapsel till nav för körhjul n:r 10281 och 10288 (Ej illustrerad)			
7511	"	Kopplingsgaffel	3		
7512	"	Kopplingsmuff	3		

Oljebadsslättermaskin, 4'—6', Mod. BV-2

Del N:r	Årgang	Benämning	Tillhör grupp	Se även del N:r	Pris
7515	1936 39	Tätningsbox	3	15168	
7669	1936	Bricca, " ", till bult för dragstäng	6		
7670	"	Knivtillhållare, inre, för förlängt knivhuvud...	1	4102	
7694	"	Knivhuvud, smitt	1	10938	
7695	"	Stödplåt för knivhuvud n:ris 7694 och 10938	1		
7735	"	Kopplingslänk mellan kopplingstrampa och lyftspak	3		
9081	"	Dragklyka	6		
9082	1936	Brottarm för lyften, 4'—5 1/2'	6	12261	
9091 V	1936	Stopp för balkstäg	2		
9103	"	Klyka för framsvängel	6		
9209	"	Spak för stubbreglering	5		
9213	1936	Lyttlänk, lang, 4'—5 1/2'	5	12258	
9214	"	" , kort, 4'—5 1/2'	5	12259	
9216	1936	Slitbricka, 70×38×2 mm, i stoppering a köraxel	3		
9221	"	Bult för stubbregleringsspak	5		
9237	"	Lyttljäder	5		
9239	"	Fjäder till spak för stubbreglering	5		
9241	"	Läderpackning, 37 mm, för köraxel	3		
9243	"	Packning mellan stomme och lock till växellada	2		
9255	"	Bult, 1 1/2"×35 mm, i lyttknut	5		
9256	"	Dragklyka, sammansatt (Ej illustrerad)			
9259 V	"	Dragstäng, sammansatt, 4'—5 1/2' (Ej illustr.)			
9264	"	Bult genom dragklyka vid stäng	6		
9265	"	" " och svängklyka	6		
9269	"	Nit, 7,62×50 mm, för beslag till vevstake (Ej illustrerad)			
9270	"	Nit, 7,62×60 mm, för beslag till vevstake (Ej illustrerad)			
9275	"	Skruvnyckel, " "×" "	7		
9276	"	" "×" "	7		
9277	"	Fäste för skärapparat för inre spärrensarbräda	1		
9280	"	Slitplåt med 3 bulthål, på dragväg	6		
9291	"	Ögla till balkhållare, 6'	2		
9292	"	Fäste för " 6'	2		
9297	"	Balkstomme, 5 1/2", 1822 mm, med hål för 21 fingrar	1	10131	
9333 V	1936	Vinkelhylsa	2	12260	
9337	1936	Hållare för oljekanna	2		
9374	"	Stoppering för vinkelhylsa	2		
9388	"	Balkhållare, 6', utan fäste	2		
9389	"	" " , 6', sammansatt	2		
9390 V	"	Dragstäng, 6' (Ej illustrerad)			
9463	"	Finger, smitt	1		
9464	"	Fingerstal	1		
9478	"	Beslag, nedre, främre halvan, till vevstake ...	4		
9479	"	" " , bakre " " " "	4		
9480	"	Gaffelstycke till vevstakslas	4		
9481	"	Regel för gaffel n:r 9480	4		
9514	"	Segment till spak för stubbreglering	5		
9515	"	Regel " " " "	5		
9804	"	Kniv, sammansatt, 6', för knivhuvud n:r 10938	1	526	
9812	"	Stubbregleringsspak, sammansatt	5		
9824	"	Fjäder till gaffel n:r 9480	4		
9849	"	Körhjul, smitt, 820 mm (Spärrhakarna på utsidan av navet)	3		
9850	"	Kapsel till nav för körhjul n:ris 8749 o. 10279	3		

Oljebadsslättermaskin, 4' - 6', Mod. BV-2

Del Nr	Ärgång	Benämning	Tillhör grupp	Se även del Nr	Pris
9858	1936	Spärrbricka, vänster, till körhjul nr:ris 9849 och 10279 (Spärrhakarna på utsidan av navet).....	3	
9859	„	Spärrbricka, höger, till körhjul nr:ris 9849 och 10279 (Spärrhakarna på utsidan av navet)	3	
9860	„	Spärrhake.....	3	
9864	„	Smutsskyddsring.....	3	
8865	„	Kugghjul, 65 kuggar, cylindriskt, på köraxel	3	12254
9879	„	Plattfjäder till vevstakslås.....	4	
10031	„	Stift, koniskt, till cylindrisk växel.....	3	
10032	„	Kopplingsaxel.....	3	
10042	„	Spärrhaksfjäder.....	3	
10050	„	Rullager.....	3	
10059 H	„	Vevtapp, högergångad.....	3	
10061	„	Stift, koniskt, till spärrbricka.....	3	
10074	„	Förstärkningsjärn till dragstang.....	6	
10115	„	Kniv, sammansatt, 4 1/2", med knivhuvud nr 10938.....	1	523
10116	„	Kniv, sammansatt, 5", med knivhuvud nr 10938.....	1	524
10117	„	Kniv, sammansatt, 5 1/2", med knivhuvud nr 10938.....	1	525
10129	„	Balkstomme, fasonjärn, 4 1/2", 1515 mm, med hål för 17 fingrar.....	1	3579
10130	„	Balkstomme, fasonjärn, 5", 1670 mm, med hål för 19 fingrar.....	1	3682
10131	„	Balkstomme, fasonjärn, 5 1/2", 1825 mm, med hål för 21 fingrar.....	1	9297
10132	„	Balkstomme, fasonjärn, 6", 1975 mm, med hål för 23 fingrar.....	1	3767
10133	„	Mellanlägg mellan balkstomme och slitplåt under knivtillhallare. Balkstomme av fason- järn.....	1	
10134	„	Mellanlägg mellan balkstomme och bakre slitplåt i innersko. Balkstomme av fason- järn.....	1	
10135	„	Slitplåt, bakre, i innersko. Balkstomme av fasonjärn.....	1	
10136	„	Mellanlägg, 4,5 mm x 35 mm, mellan bakre knivstöd i innersko och slitplåt. Balkstom- me av fasonjärn.....	1	
10137	„	Mellanlägg, 1/2 mm x 35 mm, mellan bakre knivstöd i innersko och slitplåt. Balkstom- me av fasonjärn.....	1	
10138	„	Knivstöd, bakre, i innersko. Balkstomme av fasonjärn.....	1	
10139	„	Fingerbalk, sammansatt 4 1/2", 3" fingeravstånd, 17 fingrar nr: 9463 (för kniv nr 10115) ...	1	12733
10140	„	Fingerbalk, sammansatt, 5", 3" fingeravstånd, 19 fingrar nr: 9463 (för kniv nr 10116) ...	1	12734
10141	„	Fingerbalk, sammansatt, 5 1/2", 3" fingeravstånd, 21 fingrar nr: 9463 (för kniv nr 10117) ...	1	12735
10142	„	Fingerbalk, sammansatt, 6", 3" fingeravstånd, 23 fingrar nr: 9463 (för kniv nr 9804).....	1	12736
10226	„	Kugghjul, 61 kuggar, koniskt, på mellanaxel	3	
10227	„	„, 12 „ „ „ „	3	
10262	„	Stift till mellanaxel.....	3	
10279	„	Körhjul, gjutet, 820 mm (Spärrhakarna på ut- sidan av navet).....	3	10288

Oljebadsslättermaskin, 4'–6', Mod. BV-2


Del N:r	Argång	B e n ä m n i n g	Tillhör grupp	Se även del N:r	Pris
10282	1936	Spärrbricka, höger, för körhjul n:ris 10281 och 10288 (Spärrhakarna på insidan av navet)	3	
10283	"	Spärrbricka, vänster, för körhjul n:ris 10281 o. 10288 (Spärrhakarna på insidan av navet)	3	
10284	"	Lock för nav till körhjul n:ris 10281 o. 10288	3	
10288	"	Körhjul, gjutet, 820 mm (Spärrhakarna på insidan av navet)	3	10279
10311	"	Stoppring	3	
10437	"	Bult, $\frac{1}{2}$ " \times 30 mm, i lyftknut	5	
10448	"	Axel, 15 \times 217 mm, i kopplingsgaffel	3	
10454	"	Beslag, övre, till vevstake	4	
10455	"	Bult, $\frac{3}{16}$ " \times 45 mm, med fjäderbricka och mutter för beslag n:r 10454 (Ej illustrerad)		10933
10557	"	Nit genom rullagerhus n:r 10918 och beslagen n:ris 10926 och 10927 (Ej illustrerad)		
10677	1936 37	Tryckspruta (Ej illustrerad)		13868
10678	1936	Smörjnippel	2	
10918	"	Rullagerhus för vevstake	4	
10919	"	Hylsa, främre, för balkstag	2	
10926	"	Fjädrande plåt till vevstake	4	
10927	"	Plattjärn till vevstake	4	
10938	"	Knivhuvud, smitt, långt	1	7694
10940	"	Smörjkoppslock till rullagerhus	4	
10941	"	Fjäder till smörjkoppslock	4	
10942	"	Rullagerhus, sammansatt, med SKF lager samt fjädrande plåtförbindelse för vevstake	4	
10945	"	Bult i lyftvinkel n:r 11803	5	
10948	"	Woodruffkil till körhjul (Ej illustrerad)		
11008	1936	Propp för avtappning av olja	2	9080
11138	"	Läderpackning för propp n:r 11008	2	12741
11532	"	Vevstake, sammansatt, med fjädrande plåt och SKF rullager	4	12650
11533	"	Vevstakstrå till vevstake n:r 11532	4	12649
11785	1936	Slitring på balkstag	2	
11803	"	Lyftvinkel	5	
11804	1936	Lyftknut, sammansatt	5	12262
11807	1936	Lyfthuvud	5	
12030	"	Vevskiva	3	
12031	"	Distanshylsa på vevaxel	3	
12032	"	Tätningshylsa för vevaxel	3	
12033	"	Lock till lager för vevaxel	3	
12035	"	" " " mellanaxel	3	
12042	"	Skyddsbricka på mellanaxel	3	
12043	"	Mellanläggsbricka, 1 mm, för justering av kuggingrepp	3	
12044	"	Mellanläggsbricka, $\frac{1}{2}$ mm, för justering av kuggingrepp	3	
12045	"	Bult till mellanaxel	3	
12050	"	Maskinstomme	2	
12051V	"	Lock till växellåda	2	
12062	"	Kugghjul, 12 kuggar, koniskt, på vevaxel	3	
12125	"	Körhjul, smitt, 820 mm, med spridda ekrar (Spärrhakarna på utsidan av navet). Ej ill.		
		(För vissa exportmarknader)		
12126	"	Kapsel till nav för körhjul n:r 12125. (Ej illustrerad)		
12165	"	Lyftsegment	5	
12166	"	Regelhandtag	5	
12167	"	Hållare för regelhandtag	5	

Oljebadsslåtermaskin, 4'-6', Mod. BV-2

Del N:r	Årgång	Benämning	Tillhör grupp	Se även del N:r	Pris
12170	1937	Propp, 3/4", för oljepåfyllning	2	12489
12175	1936	Kopplingsstrampa	3	
12183	1937	Mellanaxel, 35X288 mm	3	
12184	"	Vevaxel, 35X717 mm	3	
12190	1936	Klack till lyfttrampa	5	
12253	1937	Kugghjul, 11 kuggar, cylindriskt, på mellan- axel, för hög knivhastighet	3	10227
12254	"	Kugghjul, 67 kuggar, cylindriskt, på köraxel	3	9865
12258	"	Lyftlänk, lång	5	9213
12259	"	" , kort	5	9214
12260	"	Vinkelhylsa	2	9333 H
12261	"	Brottkarm för lyften	5	9082
12262	"	Lyftknut, sammansatt	5	11804
12486	1936	Gångjärn till verktygslåda	2	
12487	"	Hasp till verktygslåda	2	
12489	1936	Mätsticka	2	12170
12490V	1936	Balkstag	2	
12492	"	Körhjulsaxel, 37X1340 mm	3	
12494	"	Lyfttrampa	5	13696
12495	"	Stubbregleringsstag	5	
12496	"	" , sammansatt	5	
12497	"	Lyftspak, sammansatt	5	6190
12649	1937	Vevstaksträ	4	11533
12650	1937	Vevstake, sammansatt	4	13834
12699	1936	Mellanläggsbricka, 72X62X10 mm, för juste- ring av kuggingrepp på vevaxel	3	
12732	"	Fingerbalk, sammansatt, 4', 3" fingeravstånd, 15 fingrar n:r 9463 (för kniv n:r 536)	1	
12733	"	Fingerbalk, sammansatt, 4 1/2', 3" fingeravstånd, 17 fingrar n:r 9463 (för kniv n:r 523)	1	10139
12734	"	Fingerbalk, sammansatt, 5', 3" fingeravstånd, 19 fingrar n:r 9463 (för kniv n:r 524)	1	10140
12735	1927	Fingerbalk, sammansatt, 5 1/2', 3" fingeravstånd, 21 fingrar n:r 9463 (för kniv n:r 525)	1	10141
12736	"	Fingerbalk, sammansatt, 6', 3" fingeravstånd, 23 fingrar n:r 9463 (för kniv n:r 526)	1	10142
12741	"	Läderpackning, 38X26X2 mm, för propp n:r 12170	2	11138
13662	1938	Körhjul, gjutet, 860 mm. (Spärrhakarna på utsidan av navet). Ej illustrerat
13696	1936	Lyfttrampa n:r 12494, sammansatt (Ej illustr.)		12494
13829	1938	Lagerhus för SKF rullager	4	
13830	"	" med panitad plåtförbindning n:r 10926	4	
13831	"	Lagerhus med plåtförbindning n:r 10926 och rullager WPL 25	4	
13834	"	Vevstake, sammansatt	4	12650
13868	"	Tryckspruta	7	10677
14339	"	Axel, 37X1395 mm, för körhjul n:ris 10281 och 10288. (Ej illustrerad)
15168	1940	Tätningbusning på kopplingsaxel (Ej illustr.)		(7491 7515)

Reservdelsillustrationer.

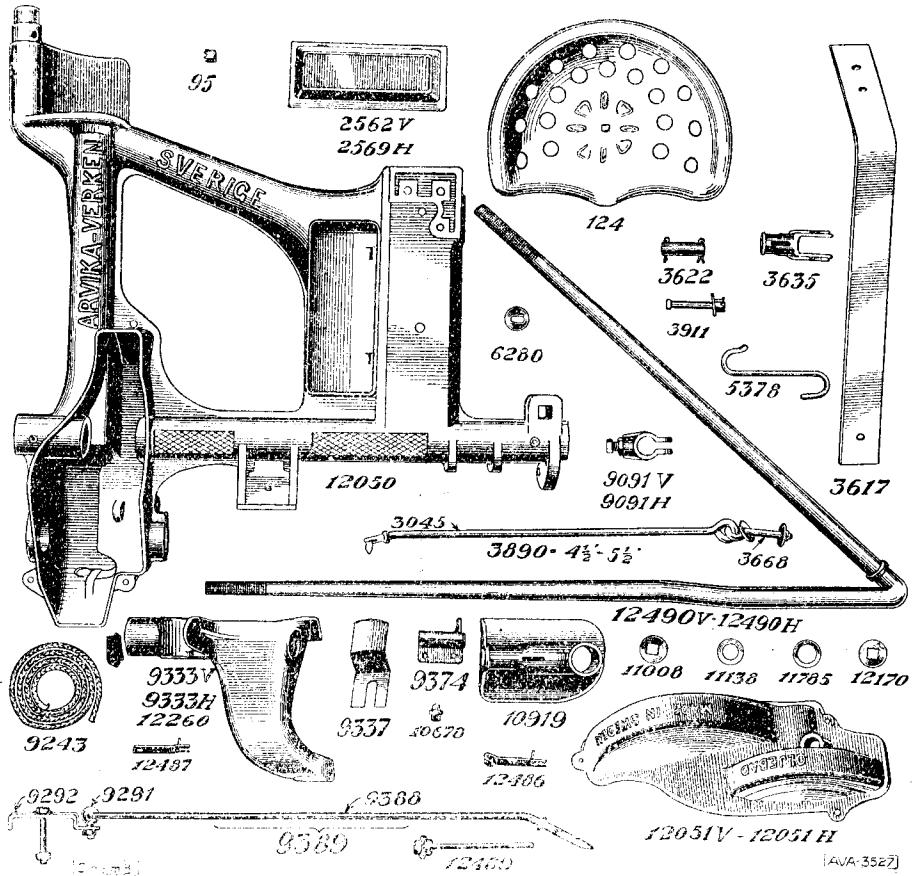
Grupp 1.
Skärapparaten.



Oljebadsslättermaskin, 4'-6', Mod. BV-2

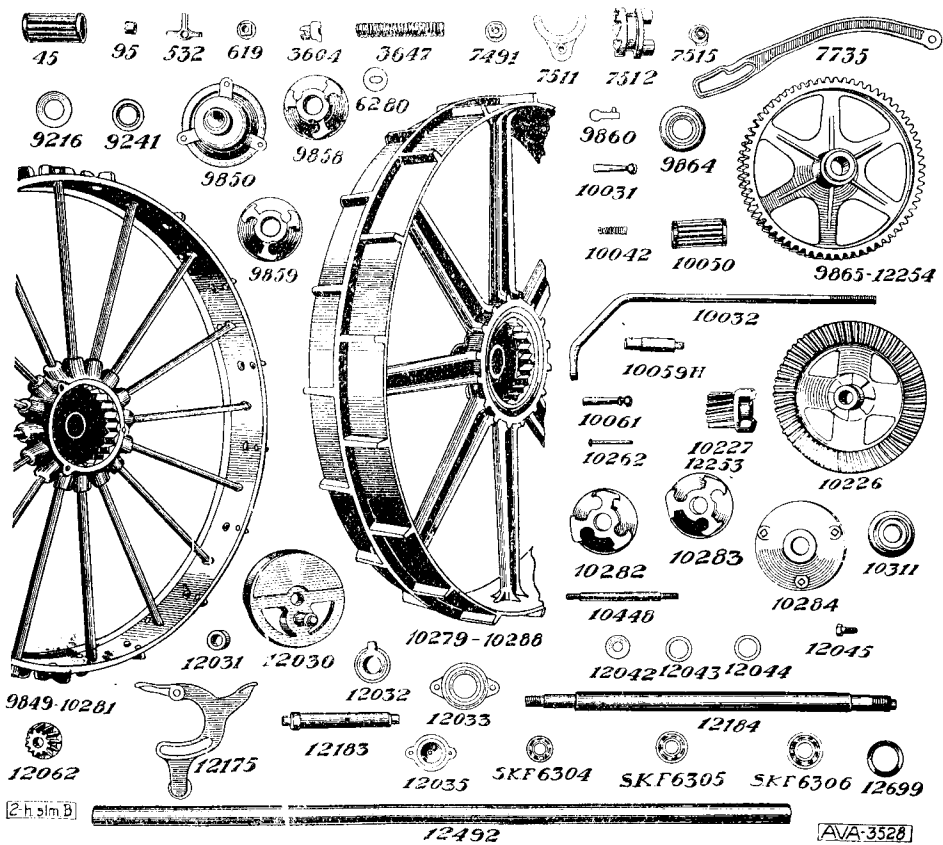
Grupp 2.

Stomme, balkstag, vinkelhylsa och tillhörande delar.



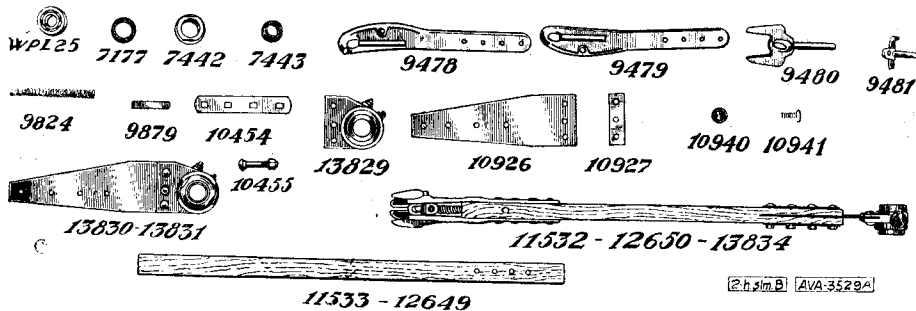
Oljebadssl ttermaskin, 4'-6', Mod. BV-2

Grupp 3.
Transmissioner.

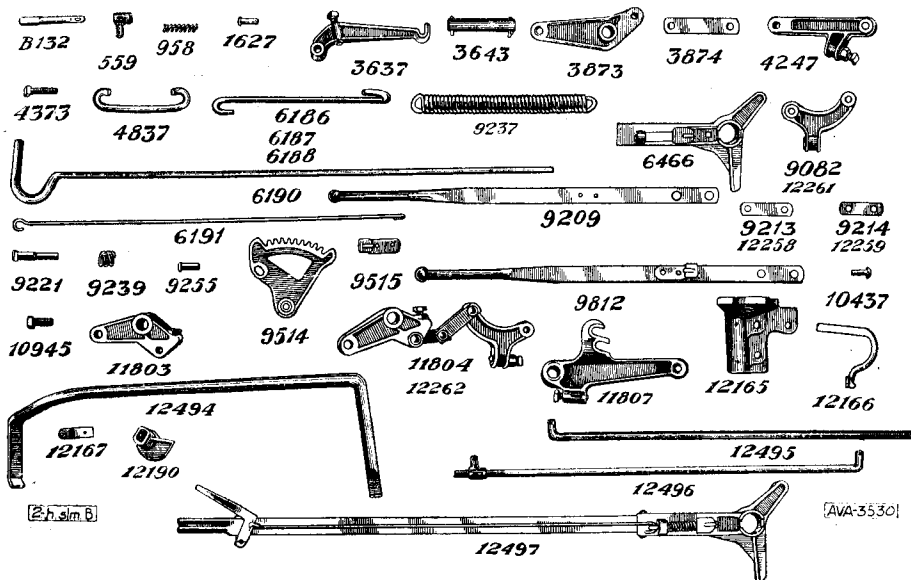


Oljebadsslåttermaskin, 4'-6', Mod. BV-2

Grupp 4. Vevstake.

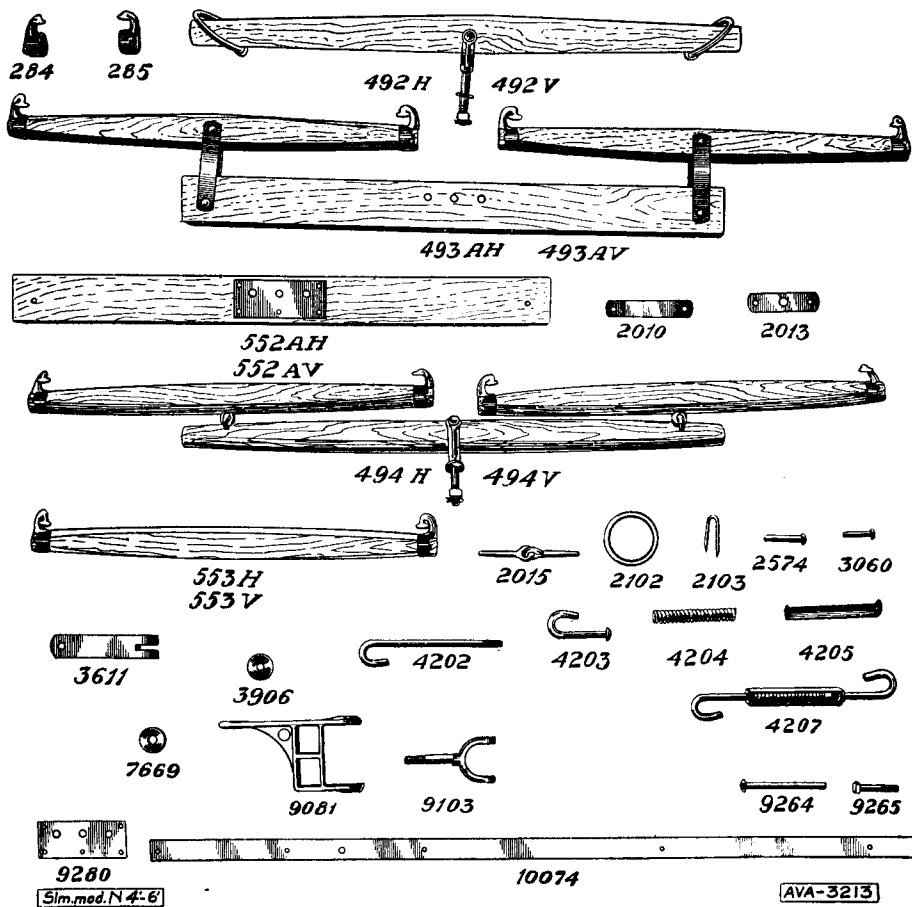


Grupp 5. Lytt- och stubbregleringsorgan.



Oljebadsslättermaskin, 4'-6', Mod. BV-2

Grupp 6.
Draganordning.



Grupp 7.
Verktyg och oljekanna.

