

Traktorskärapparat

Modell TK

RESERVDLSFÖRTECKNING

Rätt till ändringar i konstruktion och utförande förbehålles.

Del nr	Argång	Benämning	Tillhör grupp	Se även del nr	Pris
79	1949	Mutter för balkhållare	4	
95	"	Kronmutter, 1/2", på bult nr 4817	2	
436	"	Knivblad	2	
522	"	Knivrygg, 6"	2	
625	"	Fingerbult, 7/16"	2	
1654	"	Krysskil, 8x9,5x35 mm, i kilremskiva	1	
1721	"	Bult i bakre ledbult på innersko	2	
1885	"	Bricka på vevaxel	1	
2526	"	Bult i dragstag	1	
3587	"	Slitstål, inre, i innersko	2	
3593	"	Yttersko	2	
3621	"	Ledbult, främre, i innersko	2	
3639	"	Slitstål till yttersko	2	
3640	"	Rensspröt på yttersko	2	
3641	"	Slitskena under spårrensarbräda	2	
3644	"	Fjäder för rensbräda	2	
3648	"	Spårrensarbräda	2	
3758	"	Fäste på renskäpp	2	
3762	"	Renskäpp	2	
3892	"	Spårrensarbräda, kompl.	2	
3895	"	Släpskena till yttersko	2	
3897	"	Ledbult, bakre, i innersko	2	
4102	"	Knivtillhållare	2	
4106	"	Slitplåt under knivtillhållare	2	
4111	1949-50	Slitplåt, bakre, i innersko	2	10135
4115	1949	Bult, 3/8"x20 mm, för knivstöd nr 4309	2	
4247	"	Brottlänk i lyftknut	1	
4309	"	Knivstöd, främre, i innersko	2	
4339	"	Ledbult i brottlänk och innersko	2	
4817	"	Bult till fjäder för rensbräda	2	
5341	1951	Stift till skyddsplåt nr 23431	1	
SKF6205	1949	Kullager för vevtappslager	3	
SKF6208	"	Kullager i kilremskiva på vevaxel	1	
SKF6306	"	Kullager på drivaxel	1	
7377	"	Plåtbeslag, främre, på spårrensarbräda	2	
7670	"	Knivtillhållare, hög	2	



AB Arvika-Verken - Arvika - Sverige

Telegramadress: Arvikaverken, Arvika Tel.: Namnrop "Arvikaverken."

Traktorskärapparat, mod. TK

Del nr	Årgång	Benämning	Tillhör grupp	Se även del nr	Pris
7695	1949	Blindblad	2		
7912	"	Innersko	2		
7997	"	Balkstomme, 6'	2		
7998	"	Knivtillhållare med ögla	2		
9255	"	Ledbult i lyftknut	1		
9275	"	Skruvnyckel,, 5/16"×3/8" (Ej ill.)	2		
9463	"	Finger	2		
9464	"	Fingerstål	2		
9478	"	Beslag, nedre, främre halvan, till vevstake	3		
9479	"	Beslag, nedre, bakre halvan, till vevstake	3		
9480	"	Gaffelstycke i vevstake	3		
9481	"	Regel för gaffelstycke nr 9480	3		
9804	"	Kniv 6'	2		
9805	"	Fingerbalk 6'	2		
9806	"	Släpskena till innersko	2		
9824	"	Fjäder till gaffelstycke nr 9480	3		
9879	"	Plattfjäder till vevstaklås	3		
10064	"	Rensspröt på innersko	2		
10133	"	Underlägg för slitplåt nr 4106	2		
10134	"	Underlägg f. bakre slitplåt nr 10135 i innersko	2		
10135	1951	Slitplåt, bakre, i innersko (Ej ill.)		4111	
10138	1949	Knivstöd, bakre, i innersko	2		
10678	"	Smörjnippel	1, 3		
10679	"	Smörjnippel, 45° (Ej ill.)			
10927	1949-50	Beslag över fjädrande plåt nr 22005. Se ill. nr 23498	3		23498
10938	1949	Knivhuvud	2		
11287	1951	Fjäder till skyddsplåt nr 22431	1		
11642	"	Skruvnyckel, 7/16"×1/2" (Ej ill.)			
15980	"	Skruvnyckel, 5/8"×3/4" (Ej ill.)			
19325	1949	Ledstycke mellan dragstag och hävarm	1		13325
19326	"	Balklyftare	1		
19541	"	Hävarm till balklyftare	1		
19567	"	Kilremskiva på drivaxel, yttre diam. 228 mm	1		
20132	1951	Beslag, nedre, bakre	3		
20133	"	Beslag, nedre, främre	3		
20134	1951 54	Spänn-gaffel	3	27262	
20137	"	Spännmutter	3	27326	
20138	1951	Hållare för spänn-gaffel	3		
20555	1949	Lyftfjäder (endast för handlyft)	1		
20577	1949 50	Hållare för skyddsplåt nr 20581. Se ill. över nr 23428	1		23428
20581	1949	Skyddsplåt över drivaxel. Se ill. över nr 23420	1		23420
20586	"	Dragstag	1		
20599	"	Hake för säkerhetskoppling	1		
20604	"	Hållare till lagerhus nr 21745. Längd 380 mm	1		23004
20635	"	Fjäder till säkerhetskoppling	1		
20839	"	Kilremsskiva på drivaxel, yttre diam. 187 mm	1		
20941	"	Dragstag, sammansatt	1		
20942	1949 50	Skyddsplåt, sammansatt, över drivaxel. Se ill. över nr 23431	1		23431
21382	1949	Kilremskiva på drivaxel, yttre diam. 206 mm	1		
21383	"	Kilremskiva på drivaxel, yttre diam. 171 mm	1		
21391	"	Vinkelhylsa	1		
21448	"	Ratt till stubbregleringsskruv	1		
21462	"	Fäste på dragstag	1		
21622	"	Lagerhus för vevtappslager	3		
21626	"	Balkhållare	4		
21745	"	Lagerhus för drivaxel	1		

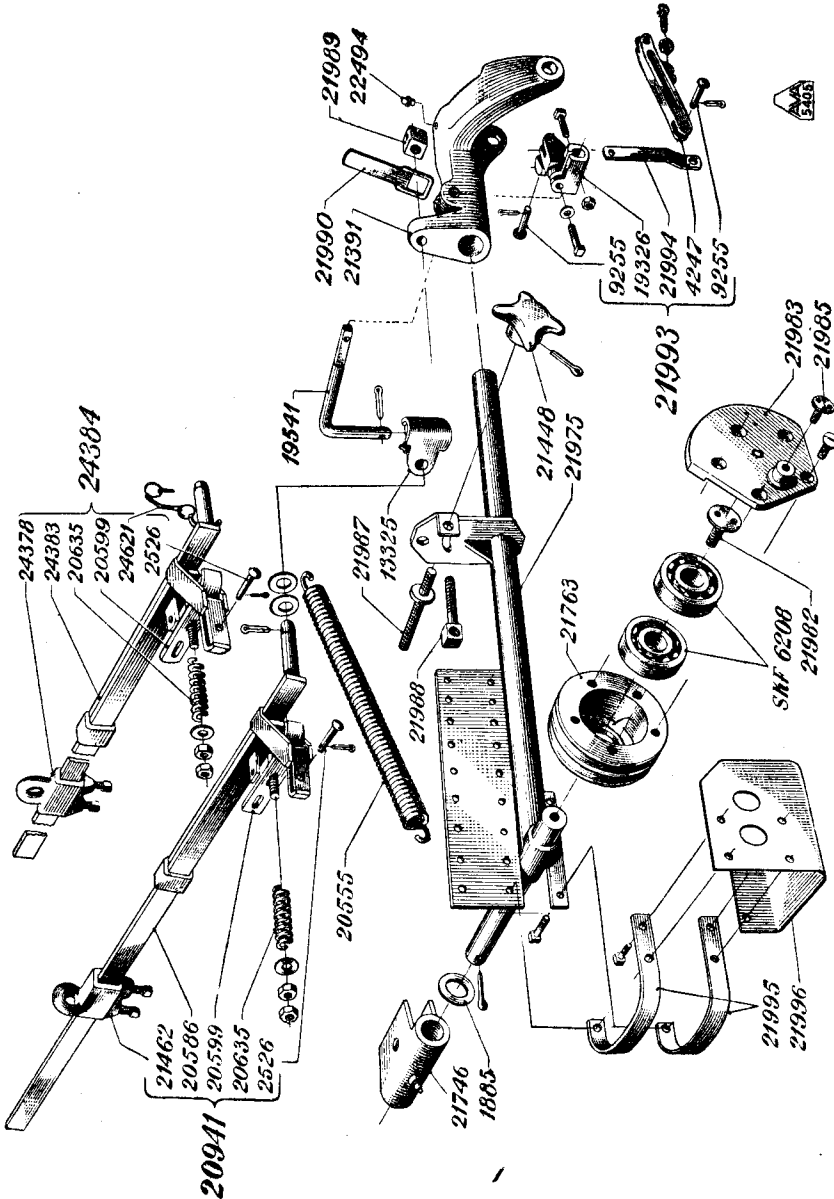
Traktorskärapparat, mod. TK

Del nr	Ärgång	Benämning	Tillhör grupp	Se även del nr	Pris
21746	1940	Ledstycke mellan hållare och balkstag	1		
21763	"	Kilremskiva på vevaxel	1		
21764	"	Kilremskiva på drivaxel, yttre diam. 146 mm	1		
21975	"	Balkstag	1		
21982	"	Spännskruv för kullager på vevaxel	1		
21983	"	Vevskiva	1		
21985	"	Låsskruv för kullager på vevtapp	1		
21987	"	Stubbregleringsskruv	1		
21988	"	Låsskruv för stubbreglering	1		
21989	"	Låsmutter för skruv nr 21988	1		
21990	"	Låshandtag till mutter nr 21989	1		
21993	"	Lyftknut	1		
21994	"	Länk mellan balklyftare och brottlänk	1		
21995	"	Hållare för skyddsplåt nr 21996	1		
21996	"	Skyddsplåt under vevskiva	1		
21997	"	Drivaxel	1		
21998	"	Distanshylsa mellan kullager på drivaxel	1		
21999	1949-50	Skydd över kilremskiva. Se ill. över nr 23432	1		
22002	1949-51	Vevstake, kompl.	3	23554	
22003	1949	Vevstakslager, kompl., med fjädrande plåt	3		
22004	"	Lagerhus med fjädrande plåt till vevstake	3		
22005	"	Fjädrande plåt till vevstake	3		
22006	"	Lock till lagerhus för vevstake	3		
22007	"	Vevstakstrå	3		
22008	1949-50	Beslag, övre, på vevstake. Se illustr. över nr 22242	3	22242	
22242	1951	Beslag, övre, på vevstake	3	22008	
22475	1949	Regel för balkhållare	4		
22476	"	Fäste för balkhållare	4		
22477	"	Balkhållare, sammansatt	4		
22494	"	Smörjnippel	1		
23004	1952	Hållare till lagerhus nr 21745. Längd 520 mm	1	20604	
23420	1951	Skyddsplåt över drivaxel	1	20581	
23428	"	Hållare för skyddsplåt nr 23420	1	20577	
23431	"	Skyddsplåt, sammansatt, över drivaxel	1	20942	
23432	"	Skydd, sammansatt, över kilremskiva	1	21999	
23498	"	Beslag över plåt nr 22005	3	10927	
23553	"	Vevstakstrå	3		
23554	"	Vevstake, kompl., med lagerhus och fjäderlås	3	22002	
24378	1952	Fäste på dragstag	1		
24383	"	Dragstag	1		
24384	"	Dragstag, sammansatt	1		
24621	"	Låspinne med kätting och ringar	1		
27262	1955	Spänngaffel	3	20134	
27326	"	Spännmutter	3	20137	

Reservdelsillustrationer.

Grupp 1.

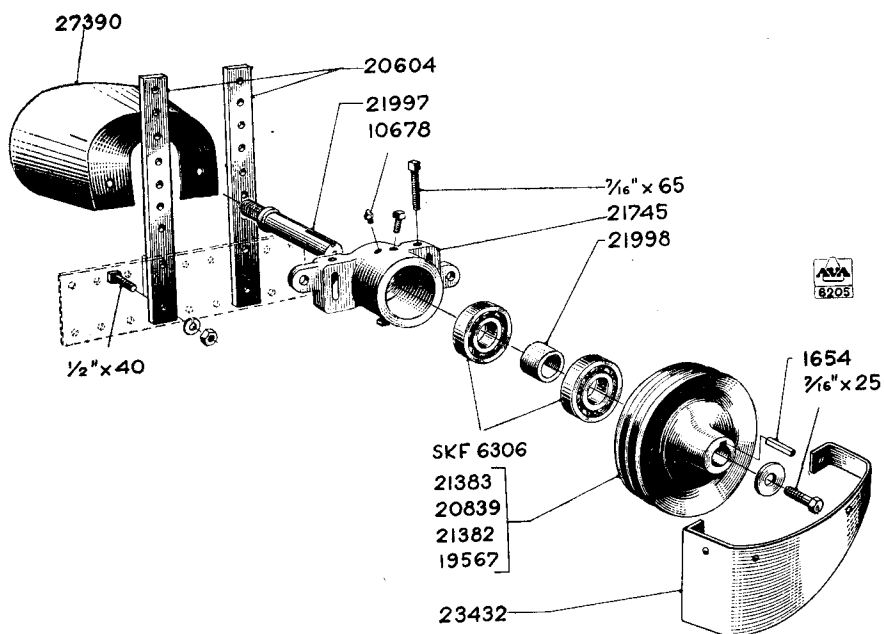
Maskineri.



Traktorskärapparat, mod. TK

Grupp 1.

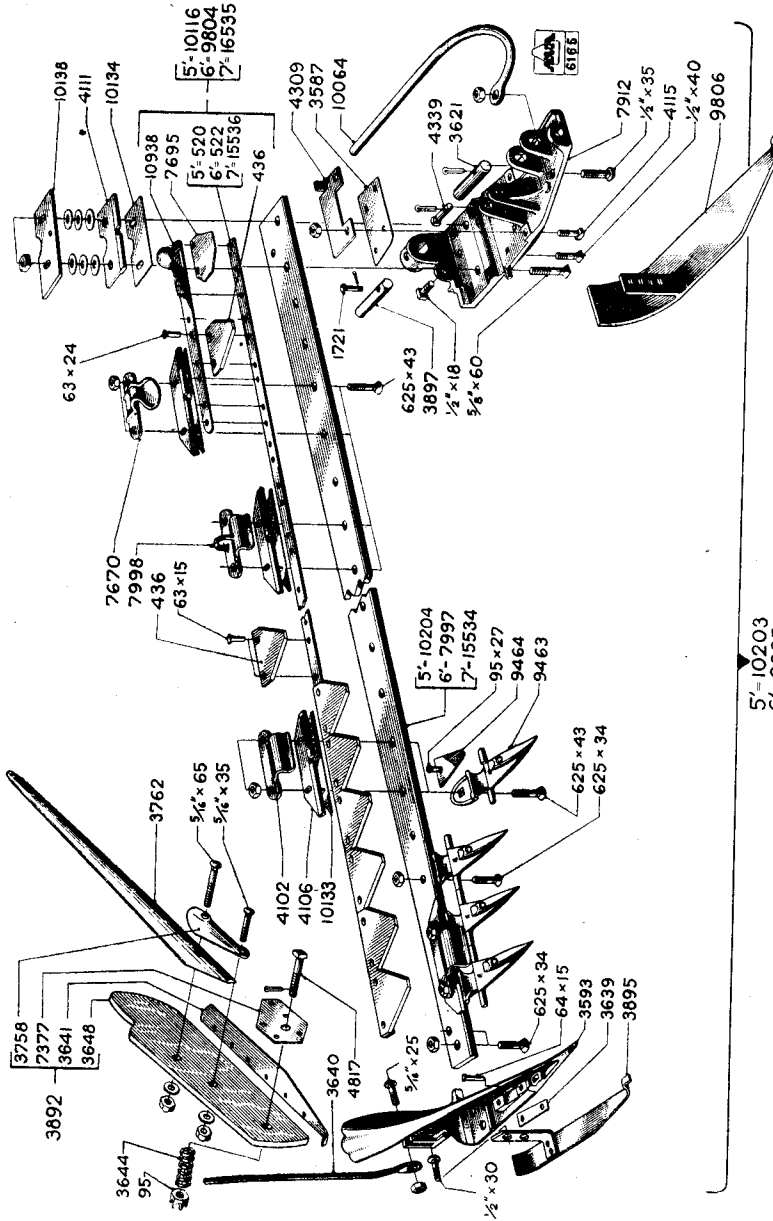
Maskineri.



Traktorskärapparat, mod. TK

Grupp 2.

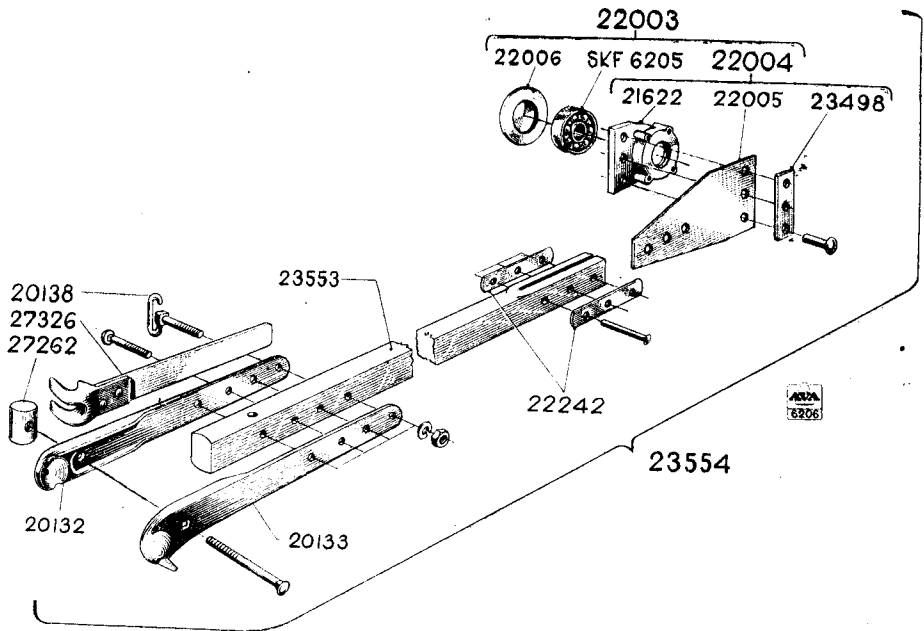
Skärapparat.



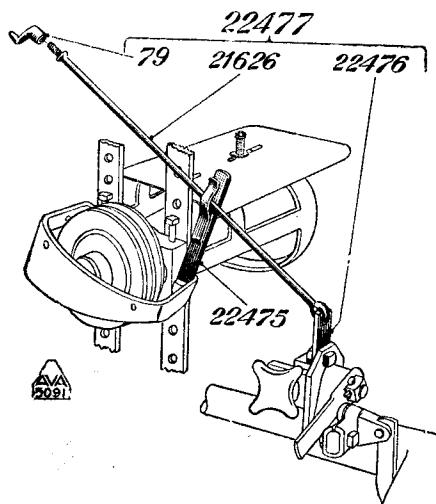
5'-10203
6'-9805
7'-19746

Traktorskärapparat, mod. TK

Grupp 3. Vevstake.



Grupp 4. Balkhållare.



Beställning av reservdelar.

Vid beställning bör **delens benämning och nummer uppgivas.**

För den händelse numret på en reservdel ej kan fastställas med tillhjälp av illustrationer och förteckning och det på delen instämplade numret skulle vara bortnött, torde **maskinens tillverkningsnummer**, vilket återfinnes **å balkstagets översida**, uppgivas eller den gamla delen insändas med rekvisitionen för erhållande av riktig ersättningsdel.

Uppgiv alltid vid rekvisitioner noggrann och tydlig adress samt om godset skall sändas pr post, som ilgods eller fraktgods.

Vänta icke med reservdelsbeställning till kort före slåtterns början! Använd endast originaldelar! Efterapade reservdelar äro aldrig bättre men ofta sämre än originaldelarna och vi kunna därför icke ikläda oss något ansvar för maskiner, i vilka efterapade reservdelar insättas.